



Resolución Ministerial No. 105-2010-TR

Lima, 21 de abril de 2010

VISTOS; el Informe N° 016 -2010-MTPE/4/9.230 de fecha 26 de marzo de 2010, de la Oficina de Racionalización y Oficio N° 304-2010-MTPE/4/9.2, de fecha 26 de marzo de 2010, de la Oficina de Planificación y Presupuesto del Ministerio de Trabajo y Promoción del Empleo y;

CONSIDERANDO:

Que, el numeral 71.3 del artículo 71° de la Ley N° 28411, precisa que los Planes Operativos Institucionales reflejan las Metas Presupuestarias que se esperan alcanzar para cada año fiscal y constituyen instrumentos administrativos que contienen los procesos a desarrollar en el corto plazo, precisando las tareas necesarias para cumplir las Metas Presupuestarias establecidas para dicho período, así como la oportunidad de su ejecución, a nivel de cada dependencia orgánica;

Que, el Decreto Supremo N° 34-82-PCM, establece que los organismos de la Administración Pública de nivel central formulan, aplican, evalúan y actualizan políticas de gestión institucional y planes operativos institucionales para orientar su gestión administrativa;

Que, mediante Resolución Ministerial N° 025-2010-TR, de fecha 21 de enero de 2010, se aprobó el Plan Operativo Institucional – POI 2010, elaborado en concordancia con el Presupuesto Institucional de Apertura – PIA, y que por el proceso de ejecución presupuestaria se ha venido modificando;

Que, mediante Resolución Ministerial N° 019-2010-TR, de fecha 15 de enero de 2010, se aprobó la desagregación de los recursos aprobados mediante Decreto Supremo N° 005-2010-EF, que autoriza la transferencia de partidas por un monto de Treinta y dos millones novecientos noventa y tres mil ciento noventa y dos y 00/100 nuevos soles (S/. 32 993 192,00), destinados al financiamiento para la continuidad del Programa Especial de Reconversión Laboral (PERLAB).

Que, a través del Oficio N° 040-2010-MTPE/3/14.150, de fecha 22 de enero de 2010, el Coordinador Ejecutivo del Programa Revalora Perú remite el cuadro que contiene la programación de metas físicas del Programa de Especial de Reconversión Laboral (PERLAB) a ser incorporadas en el POI del año 2010;

Que, mediante Resolución del Secretario General N° 015-2010-TR, de fecha 10 de febrero de 2010, se formalizó las modificaciones presupuestarias efectuadas en el Nivel Funcional Programático, dentro de Unidades Ejecutoras, en el marco de lo dispuesto en el Artículo 40° de Ley N° 28411, Ley General del Sistema Nacional de Presupuesto, la cual se sustenta en las notas modificatorias emitidas por las Unidades Ejecutoras 001, 002 y 005 habiéndose formalizado la Nota de Modificación Presupuestaria de la Unidad Ejecutora 002: PROJOVEN para habilitar el crédito presupuestario a la Actividad creada en virtud a lo dispuesto en la Vigésima Segunda Disposición Final de la Ley N° 29465, Ley de Presupuesto para el año 2010 y cuyo nombre es Capacitación Laboral Juvenil.



Que, mediante Oficio N° 208-2010-MTPE/3/14.110, de fecha 18 de marzo de 2010, el Director Ejecutivo del Programa Projoven remite la programación de metas físicas de la Actividad Capacitación Laboral Juvenil a ser incluidas en el POI 2010;

Que, mediante Resolución Ministerial N° 058-2010-TR, de fecha 26 de febrero de 2010, se aprobó la desagregación de los recursos aprobados mediante Decreto Supremo N° 069-2010-EF, que autorizó el crédito suplementario por un monto de Cinco millones treinta y nueve mil ciento ochenta y 00/100 nuevos soles (S/. 5 039 180,00) para ser destinados al financiamiento del pago del beneficio de compensación económica de los ex trabajadores cesados irregularmente comprendidos en la Resolución Suprema N° 028-2009-TR, en aplicación del Art.2° del Decreto Urgencia N° 124-2009;

Que, a través del Oficio N° 474-2010-MTPE/2/CCC, de fecha 08 de marzo de 2010, el Coordinador de Ceses Colectivos remite la programación de metas físicas de Ceses Colectivos para ser incorporadas en el POI 2010;

Que, mediante Resolución Ministerial N° 062-2010-TR, de fecha 02 de marzo de 2010, se aprobó la desagregación de los recursos aprobados mediante Decreto Supremo N° 067-2010-EF, que autorizó el crédito suplementario por un monto de Un millón sesenta y seis mil trescientos cincuenta y cinco y 00/100 nuevos soles (S/. 1 066 355,00) para ser destinados a atender la continuidad de las inversiones del Programa de Capacitación Laboral Juvenil – PROJOVEN y del Programa de Emergencia Social Productivo Construyendo Perú;

Que, a través del Oficio N° 208-2010-MTPE/3/14.110, de fecha 18 de marzo de 2010, el Director Ejecutivo de ProJoven remite la reprogramación de metas físicas del Proyecto de Capacitación Laboral PROJOVEN en el marco del Contrato de Préstamo BID, para ser incorporadas en el POI 2010;

Que, mediante Resolución Ministerial N° 062-2010-TR, de fecha 02 de marzo de 2010, se aprobó la desagregación de los recursos aprobados mediante Decreto Supremo N° 067-2010-EF, que autorizó el crédito suplementario por un monto de Un millón sesenta y seis mil trescientos cincuenta y cinco y 00/100 nuevos soles (S/. 1 066 355,00) para ser destinados a atender la continuidad de las inversiones del Programa de Emergencia Social Productivo "Construyendo Perú";

Que, mediante Oficio N°158-2010-MTPE/3/14.120, de fecha 25 de marzo de 2010, el Director Nacional del Programa "Construyendo Perú" solicita la modificación de metas físicas del POI 2010, lo cual se justifica en las Resoluciones Ministeriales N° 062, 063 y 070-2010-TR que aprueban la modificación presupuestaria y desagregación de recursos del Programa de Emergencia Social Productivo "Construyendo Perú";

Que, mediante Resolución Ministerial N° 070-2010-TR, de fecha 05 de marzo de 2010, se autorizó la incorporación de mayores fondos públicos en el Presupuesto Institucional del Pliego 012: Ministerio de Trabajo y Promoción del Empleo para el Año Fiscal 2010, provenientes de saldos de balance del Ejercicio Presupuestario 2009, por lo cual se incorporaron recursos al Programa de Emergencia Social Productivo "Construyendo Perú" y a Ceses Colectivos;





Resolución Ministerial No. 105-2010-TR

Que, a través del Oficio N° 584-2010-MTPE/2-CCC, de fecha 18 de marzo de 2010, el Coordinador de Ceses Colectivos remite el cuadro que detalla la reprogramación de metas físicas, teniendo en consideración lo autorizado mediante Resolución Ministerial N° 070-2010-TR;

Que, mediante Oficio N° 867-2010-MTPE/3/11.2 la Dirección Nacional de Promoción del Empleo y Formación Profesional señala que con la finalidad de fortalecer los servicios que brinda, replantea la programación del POI 2010 reagrupando los productos de acuerdo con los recursos asignados;

Que, en mérito a lo expuesto, resulta necesario aprobar la modificación del Plan Operativo Institucional – POI 2010 del Ministerio de Trabajo y Promoción del Empleo;

Con las visaciones del Director General de la Oficina de Planificación y Presupuesto y de la Directora General (e) de la Oficina de Asesoría Jurídica; y,

De conformidad con el artículo 11° de la Ley N° 29381 – Ley de Organización y Funciones del Ministerio de Trabajo y Promoción del Empleo; el numeral 8 del artículo 25° de la Ley N° 29158, Ley Orgánica del Poder Ejecutivo; y el literal d) del artículo 12° del Reglamento de Organización y Funciones aprobado por Resolución Ministerial N° 173-2002-TR y sus modificatorias;

SE RESUELVE:

Artículo 1°.- Aprobar la modificación del Plan Operativo Institucional –POI 2010 del Ministerio de Trabajo y Promoción del Empleo, conforme a los cuadros resúmenes que como anexos forman parte de la presente Resolución Ministerial, manteniéndose subsistentes los demás extremos y alcances de dicho documento de gestión.

Artículo 2°.- Las Unidades Orgánicas del Ministerio de Trabajo y Promoción del Empleo comprendidas en la modificación que se aprueba en el artículo precedente darán estricto cumplimiento al contenido del Plan Operativo Institucional – POI 2010, bajo responsabilidad.

Artículo 3°.- La Oficina de Planificación y Presupuesto a través de la Oficina de Racionalización, efectuará el seguimiento y monitoreo del cumplimiento del Plan Operativo Institucional – POI 2010 del Ministerio de Trabajo y Promoción del Empleo que se modifica.

Artículo 4°.- Publicar en la página Web del Ministerio de Trabajo y Promoción del Empleo (www.mintra.gob.pe) la modificación del Plan Operativo Institucional – POI 2010 aprobado en el artículo 1° de la presente Resolución Ministerial.

Regístrese, comuníquese y publíquese.

ANUELA GARCÍA COCHAGNE
Ministra de Trabajo y Promoción del Empleo



CUADRO RESUMEN SOBRE INCORPORACION Y MODIFICACION DE METAS FISICAS DEL PLAN OPERATIVO INSTITUCIONAL 2010

UNIDAD EJECUTORA	Nombre de la Meta	Unidad de Medida	Meta Anual		Incorporación Metas	Eliminación Metas
			Formulada	Programada		
001-Administración	Meta 08354 : Promoción del Empleo y Formación Profesional	Documento	571	429	10	152
	Ceses Colectivos	Personas	-	555	555	-
002 - Actividad 1.109878 Capacitación Laboral Juvenil - PROJOVEN	Focalización - Acreditación	Joven Acreditado	-	17,401	17,401	-
	Jóvenes que finalizan la fase de Capacitación Técnica	Joven Capacitado	-	9,200	9,200	-
	Registro y Selección (Nº de ECAP adjudicados)	ECAP	-	70	70	-
	Cursos Adjudicados	Cursos	-	207	207	-
	Registro y Selección (Nº de Empresas)	Empresa	-	140	140	-
	Visitas de Supervisión (Monitoreo y Supervisión)	Visitas de Supervisión	-	2,510	2,510	-
	Acciones destinadas a brindar asistencia técnica a las entidades de capacitación, empresas y personal del Programa	Asistencia Técnica a Distancia	-	240	240	-
	Beneficiarios que reciben servicios de Información (Información)	Joven Informado IMT	-	17,401	17,401	-
	Beneficiarios que reciben servicios de Habilitación (Habilitación)	Joven Habilitado	-	9,200	9,200	-
	Beneficiarios que reciben los servicios de Conexión (Intermediación)	Joven Intermediado	-	5,520	5,520	-
	Beneficiarios que son colocados (Colocación)	Joven Colocado	-	1,326	1,326	-
	Evaluación de Productos y Resultados	Informes	-	4	4	-
	Administración y Auditoria	Informes	-	12	12	-



CUADRO RESUMEN SOBRE INCORPORACION Y MODIFICACION DE METAS FISICAS DEL PLAN OPERATIVO INSTITUCIONAL 2010

UNIDAD EJECUTORA	Nombre de la Meta	Unidad de Medida	Meta Anual		Incorporación Metas	Eliminación Metas
			Formulada	Programada		
002 – Proyecto Formación Laboral Juvenil Capacitación Laboral Juvenil - PROJOVEN	Jóvenes que finalizan la fase de Entrenamiento Laboral en ECAP	Joven Capacitado	3,225	2,474	-	751
	Jóvenes que finalizan la fase de Entrenamiento Laboral en Empresa	Joven Capacitado	10,037	10,010	-	27
	Jóvenes que reciben Estipendios para Alimentación y Transporte	Joven Beneficiario	3,225	2,474	-	751
	Número de Visitas de Supervisión (Monitoreo y Supervisión)	Visitas de Supervisión	1,000	1,000	-	-
	Número Jóvenes Beneficiarios que reciben servicios de Habilitación por parte de la Red Cil - ProEmpleo (Habilitación)	Joven habilitado	4,202	3,505	-	697
	Número de Jóvenes Beneficiarios que reciben los servicios de Conexión por parte de la Red Cil - ProEmpleo (Conexión)	Joven Colocado	1,707	1,703	-	4
	Evaluación de productos resultados e impacto	Informe	3	2	-	1
	Estudio: Evaluación de Procesos y Estudios Cualitativos	Documento	0	1	1	-
	Administración y Auditoria	Informe	7	7	-	-
	Actividad 1089571 : Programa Especial de Reconversión Laboral - PERLAB	Personas	-	14,000	14,000	-



CUADRO RESUMEN SOBRE MODIFICACION DE METAS FISICAS DEL PLAN OPERATIVO INSTITUCIONAL 2009

UNIDAD EJECUTORA	Nombre de la Meta	Unidad de Medida	Meta Anual		Incorporación Metas	Eliminación Metas
			Formulada	Programada		
005 - Programa de Emergencia Social Productivo CONSTRUYENDO PERÚ	Empleos Temporales	Beneficiarios	68,450	68,493	43	-
	Participantes Beneficiarios	Participantes	162,809	161,800	-	1,009
	Participantes con Capacitación General	Persona Capacitada	97,708	90,415	-	7,293
	Proyectos Terminados	Proyecto	3,000	2,946	-	54



CUADRO RESUMEN SOBRE MODIFICACION DE METAS FISICAS DEL PLAN OPERATIVO INSTITUCIONAL 2010


UNIDAD EJECUTORA	Nombre de la Meta	Unidad de Medida	Meta Anual		Incorporación Metas	Eliminación Metas
			Formulada	Programada		
005 – Programa de Emergencia Social Productivo CONSTRUYENDO PERÚ	Empleos Temporales	Beneficiarios	68,450	68,493	43	-
	Participantes Beneficiarios	Participantes	162,809	161,800	-	1,009
	Participantes con Capacitación General	Persona Capacitada	97,708	90,415	-	7,293
	Proyectos Terminados	Proyecto	3,000	2,946	-	54



PROGRAMACION DEL PLAN OPERATIVO INSTITUCIONAL PARA EL AÑO 2,010

FUNCION 07 :
PROGRAMA FUNCIONAL 020 : TRABAJO
UNIDAD EJECUTORA 002: CAPACITACION LABORAL JUVENIL - PROJOVEN

CODIGO	PRODUCTOS A EJECUTAR	UNIDAD	META		CRONOGRAMA MENSUAL												OBSERV.
			FORMULADA	ANUAL PROGRAMADA	E	F	M	A	M	J	J	A	S	O	N	D	
	Reconversion Laboral - PERLAB	Personas		14,000	0	1,000	2,000	2,000	3,000	6,000							
	Personas Beneficiadas con los Servicios de Capacitación, Intermediación Laboral y Asistencia Técnica a través del Programa Revalora Perú	Personas		14,000	0	1,000	2,000	2,000	3,000	6,000	0	0	0	0	0	0	



PROGRAMACION DEL PLAN OPERATIVO INSTITUCIONAL PARA EL AÑO 2,010

FUNCION 07 : TRABAJO

PROGRAMA FUNCIONAL 020 : TRABAJO

UNIDAD EJECUTORA 002: ACTIVIDAD 1109878 - CAPACITACION LABORAL JUVENIL - PROJOVEN

CODIGO	PRODUCTOS A EJECUTAR	UNIDAD	META ANUAL		CRONOGRAMA MENSUAL												OBSERV.
			FORMULADA	PROGRAMADA	E	F	M	A	M	J	J	A	S	O	N	D	
UNIDAD EJECUTORA 002 : CAPACITACION LABORAL JUVENIL - PROJOVEN																	
	Focalización - Acreditación	Joven acreditado		17,401	0	0	290	10,223	6,888	0	0	0	0	0	0	0	
	Jovenes que finalizan la Fase de Capacitación Técnica	Joven capacitado		9,200	0	0	0	0	125	3,365	3,220	2,490	0	0	0	0	
	Registro y Selección (N° de ECAP adjudicadas)	ECAP		70	0	0	15	30	0	0	25	0	0	0	0	0	
	Cursos Adjudicados	Cursos		207	0	0	69	48	0	0	90	0	0	0	0	0	
	Registro y Selección (N° de EMPRESAS)	Empresa		140	0	0	0	45	35	0	0	60	0	0	0	0	
	Visitas de Supervisión (Monitoreo y Supervisión)	Visitas de supervisión		2,510	0	0	80	350	350	350	350	350	170	170	170	170	
	Acciones destinadas a brindar asistencia técnica a las entidades de capacitación, empresas y personal del Programa	Asistencia Técnica a Distancia		240	0	0	0	60	70	0	0	110	0	0	0	0	
	Beneficiarios que reciben servicios de Información (Información)	Joven informado IMT		17,401	0	0	290	10,223	6,888	0	0	0	0	0	0	0	
	Beneficiarios que reciben servicios de habilitación (Habilitación)	Joven habilitado		9,200	0	0	0	125	3,365	3,220	2,490	0	0	0	0	0	
	Beneficiarios que reciben servicios de conexión (Intermediación)	Joven intermediario		5,520	0	0	0	0	0	75	2,019	1,932	1,494	0	0	0	
	Beneficiarios que son colocados (Colocación)	Joven colocado		1,326	0	0	0	0	0	18	485	464	359	0	0	0	
	Evaluación de productos y resultados	Informes		4	0	0	1	0	0	1	0	0	1	0	0	1	
	Administración y Auditoría	Informes		12	1	1	1	1	1	1	1	1	1	1	1	1	



PROGRAMACION DEL PLAN OPERATIVO INSTITUCIONAL PARA EL AÑO 2,010

FUNCION 07 : TRABAJO

PROGRAMA FUNCIONAL 020 : TRABAJO

UNIDAD EJECUTORA 002: CAPACITACION LABORAL JUVENIL - PROJOVEN

CODIGO	PRODUCTOS A EJECUTAR	UNIDAD	META ANUAL		CRONOGRAMA MENSUAL												OBSERV.
			FORMULADA	PROGRAMADA	E	F	M	A	M	J	J	A	S	O	N	D	
	Jóvenes que finalizan la Fase de Entrenamiento Laboral en ECAP	Joven capacitado	3,225	2,474	800	1,674	0	0	0	0	0	0	0	0	0	0	
	Jóvenes que finalizan la Fase de Entrenamiento Laboral en EMPRESA	Joven capacitado	10,037	10,010	780	2,800	2,300	2,000	2,000	130	0	0	0	0	0	0	
	Jóvenes que reciben Estipendios para alimentación y transporte	Beneficiario	3,225	2,474	800	1,674	0	0	0	0	0	0	0	0	0	0	
	Número de Visitas de Supervisión (Monitoreo y Supervisión)	Visitas de supervisión	1,000	1,000	300	300	200	100	50	50	0	0	0	0	0	0	
	Número de Beneficiarios que reciben los servicios de habilitación, por parte de la RED CIL-PROEmpleo. (Habilitación)	Joven atendido	4,202	3,505	3,000	505	0	0	0	0	0	0	0	0	0	0	
	Número de Beneficiarios que reciben los servicios de conexión por parte de la RED CIL-PROEmpleo (Conexión)	Joven colocado	1,707	1,703	180	220	220	300	300	300	183	0	0	0	0	0	
	Evaluación de productos, resultados e impacto	Evaluación	3	2	0	0	1	0	0	1	0	0	0	0	0	0	
	Estudio : Evaluación de Procesos y Estudios Cualitativos	Documento	0	1	0	0	0	0	0	1	0	0	0	0	0	0	
	Administración y Auditoria	Acción	7	7	1	1	1	1	1	1	1	0	0	0	0	0	



PROGRAMACION DEL PLAN OPERATIVO INSTITUCIONAL PARA EL AÑO 2,010

UNION 07 : TRABAJO

PROGRAMA FUNCIONAL 006 : GESTION

UNIDAD EJECUTORA 001: MINISTERIO DE TRABAJO - OFICINA GENERAL DE ADMINISTRACION

CODIGO	PRODUCTOS A EJECUTAR	UNIDAD	META FORMULADA	ANUAL PROGRAMADA	CRONOGRAMA MENSUAL												OBSERV.
					E	F	M	A	M	J	J	A	S	O	N	D	
	CESES COLECTIVOS	Personas		555	0	422	123	10	0	0	0	0	0	0	0	0	
	Compensacion Económica	Personas		555	0	422	123	10	0	0	0	0	0	0	0	0	



PROGRAMACION DEL PLAN OPERATIVO INSTITUCIONAL PARA EL AÑO 2,010

UNIDAD EJECUTORA 07 : TRABAJO
PROGRAMA FUNCIONAL 020 : TRABAJO
UNIDAD EJECUTORA 001: MINISTERIO DE TRABAJO - OFICINA GENERAL DE ADMINISTRACION

CÓDIGO	PRODUCTOS A EJECUTAR	UNIDAD	META	ANUAL	CRONOGRAMA MENSUAL												OBSERV.
					FORMULADA	PROGRAMADA	E	F	M	A	M	J	J	A	S	O	
8354	PROMOCION DEL EMPLEO Y FORMACION PROFESIONAL	Documento	571	429	5	51	21	29	27	21	19	71	146	17	17	5	
	Promoción del Empleo y Formación Profesional	Documento	571	429	5	51	21	29	27	21	19	71	146	17	17	5	
	Generación de normatividad en materia de Promoción del Empleo y Formación Profesional (Numero de propuestas normativas, lineamientos o directivas aprobadas)	Norma	22	22	2	2	4	4	0	2	1	4	3	0	0	0	
	Generación de propuestas técnicas en materia de Formación Profesional y desarrollo de Recursos Humanos	Documento	27	37	1	7	2	4	8	2	4	2	1	2	1	3	
	Capacitación en materia Promoción del Empleo y Formación Profesional	Personas Capacitadas	248	191	0	18	0	0	0	0	0	48	125	0	0	0	
	Capacitación a Direcciones Regionales	Direcciones Regionales	75	28	0	8	2	3	3	3	0	3	2	2	2	0	
	Asistencia Técnica en materia Promoción del Empleo y Formación Profesional a las Direcciones Regionales	Direcciones Regionales y Oficinas Lima y Callao	129	126	2	14	12	15	14	11	12	12	11	10	11	2	Considera la Supervisión y asistencia técnica en la provisión de los servicios del Programa Red CIL PROEmpleo
	Proyectos de Inversión Pública aprobadas en materia de empleo	Proyecto	2	2	0	0	0	0	0	0	0	0	2	0	0	0	
	Proyectos de Inversión Pública implementadas en materia de empleo	Proyecto	1	1	0	0	0	0	0	0	0	0	0	0	1	0	
	Perfiles ocupacionales diseñados	Perfil	6	6	0	0	0	1	0	1	1	1	0	1	1	0	
	Supervisión de Provisión de Servicios	Direcciones Regionales	25	0	0	0	0	0	0	0	0	0	0	0	0	0	Incluido en la meta Asistencia Técnica
	Implementación de las Oficinas Piloto de Servicio Nacional de Empleo	Oficinas Implementadas	12	8	0	2	0	1	1	1	0	1	1	1	0	0	
	Monitoreo del Proyecto Piloto "Servicio Nacional de Empleo"	Informe	24	8	0	0	1	1	1	1	1	0	1	1	1	0	

PROGRAMACION DEL PLAN OPERATIVO INSTITUCIONAL PARA EL AÑO 2,010

FUNCION 07 : TRABAJO

PROGRAMA FUNCIONAL 020 : TRABAJO

UNIDAD EJECUTORA 005 : PROGRAMA DE EMERGENCIA SOCIAL PRODUCTIVO "CONSTRUYENDO PERÚ"

CODIGO	PRODUCTOS A EJECUTAR	UNIDAD MEDIDA	META ANUAL		CRONOGRAMA MENSUAL												OBSERV.
			FORMULADA	PROGRAMADA	E	F	M	A	M	J	J	A	S	O	N	D	
UNIDAD EJECUTORA 005 : PROGRAMA DE EMERGENCIA SOCIAL PRODUCTIVO "CONSTRUYENDO PERÚ"																	
3-121752	CONSTRUYENDO PERU																
	Empleos Temporales	Beneficiario (2)	68,450	68,493	3,990	542	11,899	6,866	4,622	2,377	7,817	5,864	8,364	5,864	5,864	4,424	
1	AMAZONAS	Beneficiario	958	1,007	9	0	97	73	48	24	137	104	229	104	104	78	
2	ANCASH	Beneficiario	3,125	2,965	79	13	365	274	182	91	336	303	491	303	303	225	
3	APURIMAC	Beneficiario	2,280	2,724	97	0	682	251	167	84	279	219	344	219	219	163	
4	AREQUIPA	Beneficiario	2,902	3,080	207	0	411	308	206	103	335	292	417	292	292	217	
5	AYACUCHO	Beneficiario	2,993	3,555	448	293	614	301	201	100	286	250	375	250	250	187	
6	CAJAMARCA	Beneficiario	2,106	1,771	135	0	177	133	89	44	263	156	344	156	156	118	
7	CALLAO	Beneficiario	1,178	1,404	79	0	131	98	66	33	251	104	354	104	104	80	
8	CUSCO	Beneficiario	3,625	4,730	289	0	2,162	366	244	122	285	239	364	239	239	181	
9	HUANCAVELICA	Beneficiario	3,494	3,135	335	102	448	336	224	112	293	271	271	271	271	201	
10	HUANUCO	Beneficiario	3,057	2,575	0	0	441	331	221	110	286	250	250	250	250	186	
11	ICA	Beneficiario	2,526	2,766	136	0	405	306	207	108	296	249	374	249	249	187	
12	JUNIN	Beneficiario	3,044	3,226	561	0	332	249	166	83	374	281	406	281	281	212	
13	LA LIBERTAD	Beneficiario	4,433	3,998	170	0	709	534	359	184	388	321	446	321	321	245	
14	LAMBAYEQUE	Beneficiario	4,246	3,722	173	0	582	437	291	146	385	333	458	333	333	251	
15	LIMA	Beneficiario	12,281	11,805	536	132	1,857	1,192	833	473	1,622	1,056	1,181	1,056	1,056	811	
16	LORETO	Beneficiario	2,647	2,434	180	0	283	212	141	71	284	240	365	240	240	178	
17	MADRE DE DIOS	Beneficiario	364	441	0	0	0	0	0	0	93	73	73	73	73	56	
18	MOQUEGUA	Beneficiario	520	710	7	0	70	52	35	17	134	83	83	83	83	63	
19	PASCO	Beneficiario	2,174	1,479	26	0	286	215	143	72	144	125	125	125	125	93	
20	PIURA	Beneficiario	3,828	3,526	254	0	576	432	288	144	371	281	406	281	281	212	
21	PUNO	Beneficiario	3,395	3,608	48	0	841	443	295	148	372	281	405	281	281	213	
22	SAN MARTIN	Beneficiario	1,140	1,230	124	0	174	131	87	44	176	104	104	104	104	78	
23	TACNA	Beneficiario	551	811	49	0	43	32	22	11	134	83	208	83	83	63	
	TUMBES	Beneficiario	541	812	7	2	59	45	30	15	134	83	208	83	83	63	
	UCAYALI	Beneficiario	1,042	979	41	0	154	115	77	38	159	83	83	83	83	63	

Empleo temporal de 4 meses de duración en promedio.



PROGRAMACION DEL PLAN OPERATIVO INSTITUCIONAL PARA EL AÑO 2,010

FUNCION 07 : TRABAJO

PROGRAMA FUNCIONAL 020 : TRABAJO


UNIDAD EJECUTORA 005 : PROGRAMA DE EMERGENCIA SOCIAL PRODUCTIVO "CONSTRUYENDO PERÚ"

CODIGO	PRODUCTOS A EJECUTAR	UNIDAD MEDIDA	META ANUAL		CRONOGRAMA MENSUAL												OBSERV.
			FORMULADA	PROGRAMADA	E	F	M	A	M	J	J	A	S	O	N	D	

UNIDAD EJECUTORA 005 : PROGRAMA DE EMERGENCIA SOCIAL PRODUCTIVO "CONSTRUYENDO PERÚ"

CAPACITACION Y GENERACION DE EMPLEO																
	Participantes con Capacitación General	Persona capacitada (3)	97,708	90,415	11,669	2,337	10,928	10,928	73	73	15,073	73	10,505	7,205	10,775	10,776
1	AMAZONAS	Persona Capacitada	1,351	1,371	42	8	117	117	0	0	270	0	295	130	196	196
2	ANCASH	Persona Capacitada	4,169	3,986	174	176	441	441	0	0	630	0	623	375	563	563
3	APURIMAC	Persona Capacitada	3,157	3,428	555		405	405	0	0	540	0	437	272	407	407
4	AREQUIPA	Persona Capacitada	3,897	3,926	238	87	498	498	0	0	630	0	527	362	543	543
5	AYACUCHO	Persona Capacitada	4,376	5,225	1,996		486	486	0	0	540	0	475	310	466	466
6	CAJAMARCA	Persona Capacitada	3,180	2,756	322	240	215	215	0	0	540	0	443	195	293	293
7	CALLAO	Persona Capacitada	1,639	2,195	244	117	159	159	0	0	540	0	459	129	194	194
8	CUSCO	Persona Capacitada	5,287	3,724	351		590	590	0	0	540	0	463	298	446	446
9	HUANCAVELICA	Persona Capacitada	5,028	4,349	1,006	37	542	542	0	0	540	0	336	336	505	505
10	HUANUCO	Persona Capacitada	4,168	3,152			534	534	0	0	540	0	309	309	463	463
11	ICA	Persona Capacitada	3,241	3,452	283	2	481	481	2	2	542	2	464	299	447	447
12	JUNIN	Persona Capacitada	4,385	4,393	900	66	401	401	0	0	720	0	513	348	522	522
13	LA LIBERTAD	Persona Capacitada	6,259	5,220	538	151	848	848	2	2	722	2	554	389	582	582
14	LAMBAYEQUE	Persona Capacitada	5,834	5,348	915	74	705	705	0	0	720	0	578	413	619	619
15	LIMA	Persona Capacitada	17,256	16,440	2,815	445	1,803	1,803	69	69	3,129	69	1,393	1,228	1,808	1,809
16	LORETO	Persona Capacitada	4,014	3,670	98	673	343	343	0	0	540	0	467	302	452	452
17	MADRE DE DIOS	Persona Capacitada	755	646			0	0	0	0	180	0	93	93	140	140
18	MOQUEGUA	Persona Capacitada	1,607	964			84	84	0	0	270	0	105	105	158	158
19	PASCO	Persona Capacitada	4,334	1,738			346	346	0	0	270	0	155	155	233	233
20	PIURA	Persona Capacitada	5,855	4,266	186	37	696	696	0	0	720	0	518	353	530	530
21	PUNO	Persona Capacitada	3,434	4,238	171		714	714	0	0	720	0	514	351	527	527
22	SAN MARTIN	Persona Capacitada	1,460	2,130	588	76	210	210	0	0	360	0	137	137	206	206
	TACNA	Persona Capacitada	718	1,285	183	33	52	52	0	0	270	0	271	106	159	159
	TUMBES	Persona Capacitada	706	1,192	40	37	72	72	0	0	270	0	272	107	161	161
	UCAYALI	Persona Capacitada	1,598	1,320	24	78	186	186	0	0	330	0	103	103	155	155

(3) : Participantes que ha cumplido por lo menos 3 sesiones de Capacitación General.



CPC. PATRICIA BARRIONUEVO ZUNIGA
Jefa de la Oficina de Planeamiento y Presupuesto

PROGRAMACION DEL PLAN OPERATIVO INSTITUCIONAL PARA EL AÑO 2,010

FUNCION 07 : TRABAJO

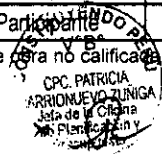
PROGRAMA FUNCIONAL 020 : TRABAJO

UNIDAD EJECUTORA 005 : PROGRAMA DE EMERGENCIA SOCIAL PRODUCTIVO "CONSTRUYENDO PERÚ"

CODIGO	PRODUCTOS A EJECUTAR	UNIDAD	META		CRONOGRAMA MENSUAL												OBSERV.
			FORMULADA	PROGRAMADA	E	F	M	A	M	J	J	A	S	O	N	D	

UNIDAD EJECUTORA 005 : PROGRAMA DE EMERGENCIA SOCIAL PRODUCTIVO "CONSTRUYENDO PERÚ"

	Participantes Beneficiarios	Participante (4)	162,809	161,800	21,211	30,108	10,028	10,028	68	25,068	17,885	29,327	6,007	6,007	6,003	60	
1	AMAZONAS	Participante	2,253	2,081	49	5	107	107	0	450	326	710	109	109	109	0	
2	ANCASH	Participante	6,954	7,487	722	1,366	405	405	0	1,050	938	1,664	313	313	311	0	
3	APURIMAC	Participante	5,260	4,799	577	44	372	372	0	900	678	1,179	226	226	225	0	
4	AREQUIPA	Participante	6,491	7,665	964	1,448	457	457	0	1,050	904	1,481	301	301	302	0	
5	AYACUCHO	Participante	7,293	8,322	2,197	1,475	446	446	0	900	775	1,308	258	258	259	0	
6	CAJAMARCA	Participante	5,299	6,761	615	2,812	197	197	0	900	488	1,064	163	163	162	0	
7	CALLAO	Participante	2,731	4,243	410	1,014	145	145	0	900	324	982	108	108	107	0	
8	CUSCO	Participante	8,810	7,217	1,631	853	542	542	0	900	742	1,265	247	247	248	0	
9	HUANCAVELICA	Participante	8,376	7,508	2,185	630	497	497	0	900	840	1,120	280	280	279	0	
10	HUANUCO	Participante	6,946	5,330	2	880	490	490	0	900	770	1,027	257	257	257	0	
11	ICA	Participante	5,397	5,396	780	73	442	442	2	902	742	1,264	249	249	249	2	
12	JUNÍN	Participante	7,302	8,061	1,277	1,679	368	368	0	1,200	868	1,433	289	289	290	0	
13	LA LIBERTAD	Participante	10,424	11,584	745	4,573	779	779	2	1,202	967	1,564	324	324	323	2	
14	LAMBAYEQUE	Participante	9,722	7,872	991	682	646	646	0	1,200	1,030	1,648	343	343	343	0	
15	LIMA	Participante	28,754	27,889	3,967	5,083	1,654	1,654	64	5,164	2,960	4,200	1,029	1,029	1,029	56	
16	LORETO	Participante	6,686	5,962	775	870	314	314	0	900	754	1,281	251	251	252	0	
17	MADRE DE DIOS	Participante	801	1,378	2	297	0	0	0	300	234	312	78	78	77	0	
18	MOQUEGUA	Participante	1,106	1,569	47	40	77	77	0	450	263	351	88	88	88	0	
19	PASCO	Participante	5,131	3,759	136	1,247	318	318	0	450	387	516	129	129	129	0	
20	PIURA	Participante	9,718	9,345	1,512	2,139	639	639	0	1,200	882	1,451	294	294	295	0	
21	PUNO	Participante	8,745	8,303	293	2,302	656	656	0	1,200	877	1,442	292	292	293	0	
22	SAN MARTIN	Participante	3,575	2,928	714	83	193	193	0	600	344	458	115	115	113	0	
23	TACNA	Participante	1,196	2,085	264	116	48	48	0	450	265	629	88	88	89	0	
	TUMBES	Participante	1,178	2,177	41	382	66	66	0	450	269	634	90	90	89	0	
	UCAYALI	Participante	2,661	2,079	315	15	170	170	0	550	258	344	86	86	85	0	



4) : Persona que presta su mano de obra no calificada para la ejecución de un proyecto financiado por el Programa y que recibe por ello una compensación económica directa por día.

PROGRAMACION DEL PLAN OPERATIVO INSTITUCIONAL PARA EL AÑO 2,010

FUNCION 07 : TRABAJO


PROGRAMA FUNCIONAL 020 : TRABAJO


UNIDAD EJECUTORA 005 : PROGRAMA DE EMERGENCIA SOCIAL PRODUCTIVO "CONSTRUYENDO PERÚ"

CODIGO	PRODUCTOS A EJECUTAR	UNIDAD MEDIDA	META ANUAL		CRONOGRAMA MENSUAL												OBSERV.
			FORMULADA	PROGRAMADA	E	F	M	A	M	J	J	A	S	O	N	D	

UNIDAD EJECUTORA 005 : PROGRAMA DE EMERGENCIA SOCIAL PRODUCTIVO "CONSTRUYENDO PERÚ"

	Proyectos Terminados	Proyecto (5)	3,000	2,946	0	0	651	496	6	4	504	3	203	3	697	379	
1	AMAZONAS	Proyecto	42	48			5	4	0	0	9	0	10	0	13	7	
2	ANCASH	Proyecto	129	130			21	20	0	0	21	0	15	0	34	19	
3	APURIMAC	Proyecto	96	127			40	17	0	0	18	0	10	0	27	15	
4	AREQUIPA	Proyecto	119	147			31	31	0	0	21	0	10	0	35	19	
5	AYACUCHO	Proyecto	136	111			20	16	0	0	18	0	10	0	31	16	
6	CAJAMARCA	Proyecto	103	90			14	14	0	0	18	0	15	0	19	10	
7	CALLAO	Proyecto	54	73			9	8	0	0	18	0	20	0	12	6	
8	CUSCO	Proyecto	161	200			99	28	0	0	18	0	10	0	29	16	
9	HUANCAVELICA	Proyecto	152	112			22	21	0	0	18	0	0	0	33	18	
10	HUANUCO	Proyecto	126	105			20	19	0	0	18	0	0	0	31	17	
11	ICA	Proyecto	94	121			23	23	1	0	18	0	10	0	30	16	
12	JUNIN	Proyecto	135	134			23	23	0	0	24	0	10	0	35	19	
13	LA LIBERTAD	Proyecto	190	174			41	40	1	0	24	0	10	0	38	20	
14	LAMBAYEQUE	Proyecto	181	160			32	31	0	0	24	0	10	0	41	22	
15	LIMA	Proyecto	515	502			108	84	4	4	106	3	13	3	114	63	
16	LORETO	Proyecto	125	113			20	19	0	0	18	0	10	0	30	16	
17	MADRE DE DIOS	Proyecto	12	18			0	0	0	0	6	0	0	0	8	4	
18	MOQUEGUA	Proyecto	18	31			3	3	0	0	9	0	0	0	10	6	
19	PASCO	Proyecto	96	64			16	15	0	0	9	0	0	0	16	8	
20	PIURA	Proyecto	185	149			31	30	0	0	24	0	10	0	35	19	
21	PUNO	Proyecto	160	160			48	27	0	0	24	0	10	0	33	18	
22	SAN MARTIN	Proyecto	70	52			10	10	0	0	12	0	0	0	13	7	
23	TACNA	Proyecto	26	42			4	3	0	0	9	0	10	0	10	6	
	TUMBES	Proyecto	26	42			4	3	0	0	9	0	10	0	10	6	
	CAYALI	Proyecto		41			7	7	0	0	11	0	0	0	10	6	


 : Proyecto terminado




 CPC. PATRICIA
BARRONUMOLZUNGA
Jefa de Oficina
de Planeación y
Presupuesto