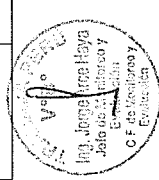
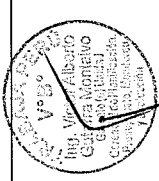


EVALUACIÓN DEL PLAN OPERATIVO INSTITUCIONAL I TRIMESTRE 2016


UNIDAD EJECUTORA		005 Programa para la Generación de Empleo social Inclusivo "Trabaja Perú"											
ÓRGANO / UNIDAD ORGÁNICA / PROGRAMA RESPONSABLE		Programa para la Generación de Empleo Social Inclusivo "Trabaja Perú"											
OBJETIVOS DEL PLAN ESTRATÉGICO INSTITUCIONAL 2012 - 2016													
OBJETIVO ESTRATÉGICO GENERAL		2. Promover el empleo, la empleabilidad y el emprendimiento a fin de lograr la inserción laboral y autoempleo especialmente de los grupos vulnerables de la población, de manera articulada con los gobiernos subnacionales en un marco de igualdad de oportunidades y respeto al medio ambiente.											
OBJETIVO ESTRATÉGICO ESPECÍFICO		2.4 Generar empleos temporales en proyectos de inversión pública de infraestructura básica altamente intensivos en mano de obra.											
ESTRUCTURA PROGRAMÁTICA													
CATEGORÍA PRESUPUESTAL		Programa Presupuestal											
PROGRAMA PRESUPUESTAL		0073 Programa para la Generación del Empleo Social Inclusivo "Trabaja Perú"											
PRODUCTO / PROYECTO		3000194 Empleo temporal generado											
N°	META PRESUPUESTARIA / TAREA A EJECUTAR	UNIDAD MEDIDA	META ANUAL	META FÍSICA I TRIMESTRE	EJECUCIÓN I TRIMESTRE			AVANCE ACUMULADO			LOGROS / OBSERVACIONES		
					E	F	M	TOTAL I TRIM	% EJE. I TRIM	TOTAL AL I TRIM		% EJE. AL I TRIM	
3000194	Empleo temporal generado	Empleo Temporal	51,374	4,744	1,405	5,535	7,015	13,955	294.16%	13,955	27.16%	Los empleos temporales generados corresponden a proyectos cofinanciados con recursos del 2014 y 2015 que continuaron y/o iniciaron su ejecución en el presente año.	
5001253	Transferencia de recursos para la ejecución de proyectos de inversión	Transferencia	318	0	0	0	0	0	0.00%	0	0.00%		
0001	Transferencia de recursos para la ejecución de proyectos de inversión en Amazonas	Transferencia	5	0	0	0	0	0	0.00%	0	0.00%		
1	Transferencia de recursos para la ejecución de proyectos de inversión en Amazonas	Transferencia	5	0	0	0	0	0	0.00%	0	0.00%		




 Ing. Jorge Irma Haya
 Jefe de la Oficina de
 Evaluación y Control
 C.F. de Maitareo y
 Puno - Ica



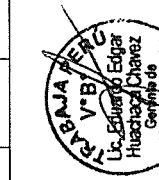
 Ing. Viry Albaro
 Gerente de la Oficina
 General de Asesoría
 y Apoyo




 Ana Emilia
 Concha Barbadillo
 Gerente de la
 Unidad Gerencial de
 Asesoría Legal




 Edwin Zúñiga Habel
 Aquilino Pantoja
 Gerente de la
 Unidad Gerencial de
 Operaciones



 Lic. Eduardo Edgar
 Huacataza Chavez
 Gerente de la
 Unidad Gerencial
 de Promoción

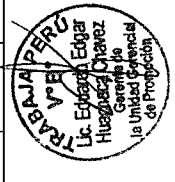
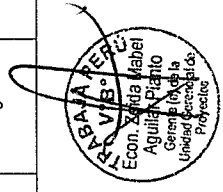
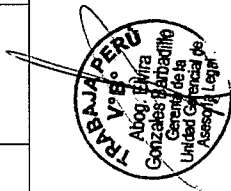
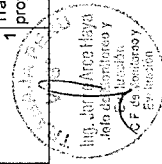


 Econ. Freddy M.
 Zúñiga Horta
 Gerente de la Unidad
 Gerencial de
 Administración


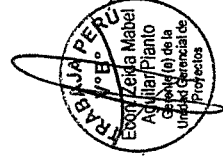

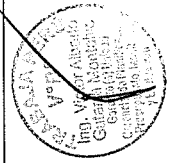



 Econ. Freddy
 Vega Ramos
 Especialista
 C.F. de Maitareo y
 Evaluación

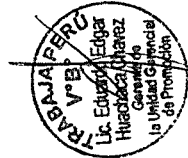
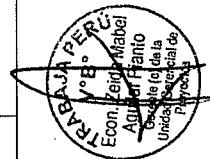

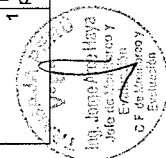
N°	META PRESUPUESTARIA / TAREA A EJECUTAR	UNIDAD MEDIDA	META ANUAL	META FÍSICA I TRIMESTRE	EJECUCIÓN I TRIMESTRE			AVANCE ACUMULADO			LOGROS / OBSERVACIONES		
					E	F	M	TOTAL I TRIM	% EJEC. I TRIM	TOTAL		% EJEC. AL I TRIM	
0002	Transferencia de recursos para la ejecución de proyectos de inversión en Ancash	Transferencia	12	0	0	0	0	0	0	0.00%	0	0.00%	
1	Transferencia de recursos para la ejecución de proyectos de inversión en Ancash	Transferencia	12	0	0	0	0	0	0	0.00%	0	0.00%	
0003	Transferencia de recursos para la ejecución de proyectos de inversión en Apurímac	Transferencia	6	0	0	0	0	0	0	0.00%	0	0.00%	
1	Transferencia de recursos para la ejecución de proyectos de inversión en Apurímac	Transferencia	6	0	0	0	0	0	0	0.00%	0	0.00%	
0004	Transferencia de recursos para la ejecución de proyectos de inversión en Arequipa	Transferencia	9	0	0	0	0	0	0	0.00%	0	0.00%	
1	Transferencia de recursos para la ejecución de proyectos de inversión en Arequipa	Transferencia	9	0	0	0	0	0	0	0.00%	0	0.00%	
0005	Transferencia de recursos para la ejecución de proyectos de inversión en Ayacucho	Transferencia	12	0	0	0	0	0	0	0.00%	0	0.00%	
1	Transferencia de recursos para la ejecución de proyectos de inversión en Ayacucho	Transferencia	12	0	0	0	0	0	0	0.00%	0	0.00%	
0006	Transferencia de recursos para la ejecución de proyectos de inversión en Cajamarca	Transferencia	19	0	0	0	0	0	0	0.00%	0	0.00%	
1	Transferencia de recursos para la ejecución de proyectos de inversión en Cajamarca	Transferencia	19	0	0	0	0	0	0	0.00%	0	0.00%	
0007	Transferencia de recursos para la ejecución de proyectos de inversión en Callao	Transferencia	13	0	0	0	0	0	0	0.00%	0	0.00%	
1	Transferencia de recursos para la ejecución de proyectos de inversión en Callao	Transferencia	13	0	0	0	0	0	0	0.00%	0	0.00%	



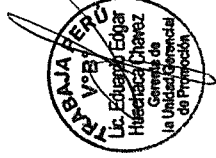


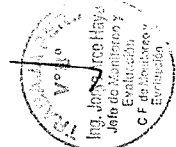
N°	META PRESUPUESTARIA / TAREA A EJECUTAR	UNIDAD MEDIDA	META ANUAL	META FÍSICA I TRIMESTRE	EJECUCIÓN I TRIMESTRE			AVANCE ACUMULADO			LOGROS / OBSERVACIONES
					E	F	M	TOTAL I TRIM	% EJEC. I TRIM	TOTAL AL I TRIM	
0008	Transferencia de recursos para la ejecución de proyectos de inversión en Cusco	Transferencia	13	0	0	0	0	0	0	0.00%	
1	Transferencia de recursos para la ejecución de proyectos de inversión en Cusco	Transferencia	13	0	0	0	0	0	0	0.00%	
0009	Transferencia de recursos para la ejecución de proyectos de inversión en Huancavelica	Transferencia	7	0	0	0	0	0	0	0.00%	
1	Transferencia de recursos para la ejecución de proyectos de inversión en Huancavelica	Transferencia	7	0	0	0	0	0	0	0.00%	
0010	Transferencia de recursos para la ejecución de proyectos de inversión en Huanuco	Transferencia	10	0	0	0	0	0	0	0.00%	
1	Transferencia de recursos para la ejecución de proyectos de inversión en Huanuco	Transferencia	10	0	0	0	0	0	0	0.00%	
0011	Transferencia de recursos para la ejecución de proyectos de inversión en Ica	Transferencia	5	0	0	0	0	0	0	0.00%	
1	Transferencia de recursos para la ejecución de proyectos de inversión en Ica	Transferencia	5	0	0	0	0	0	0	0.00%	
0012	Transferencia de recursos para la ejecución de proyectos de inversión en Junin	Transferencia	17	0	0	0	0	0	0	0.00%	
1	Transferencia de recursos para la ejecución de proyectos de inversión en Junin	Transferencia	17	0	0	0	0	0	0	0.00%	
0013	Transferencia de recursos para la ejecución de proyectos de inversión en La Libertad	Transferencia	21	0	0	0	0	0	0	0.00%	
1	Transferencia de recursos para la ejecución de proyectos de inversión en La Libertad	Transferencia	21	0	0	0	0	0	0	0.00%	



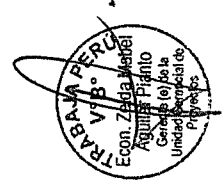
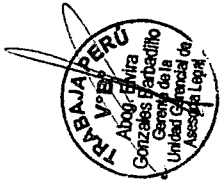
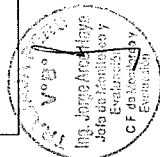
N°	META PRESUPUESTARIA / TAREA A EJECUTAR	UNIDAD MEDIDA	META ANUAL	EJECUCIÓN I TRIMESTRE					AVANCE ACUMULADO		LOGROS / OBSERVACIONES		
				E	F	M	TOTAL I TRIMESTRE	% EJEC. I TRIMESTRE	TOTAL % EJEC. AL I TRIMESTRE				
0014	Transferencia de recursos para la ejecución de proyectos de inversión en Lambayeque	Transferencia	15	0	0	0	0	0	0	0.00%	0	0.00%	
1	Transferencia de recursos para la ejecución de proyectos de inversión en Lambayeque	Transferencia	15	0	0	0	0	0	0	0.00%	0	0.00%	
0015	Transferencia de recursos para la ejecución de proyectos de inversión en Lima	Transferencia	66	0	0	0	0	0	0	0.00%	0	0.00%	
1	Transferencia de recursos para la ejecución de proyectos de inversión en Lima	Transferencia	66	0	0	0	0	0	0	0.00%	0	0.00%	
0016	Transferencia de recursos para la ejecución de proyectos de inversión en Loreto	Transferencia	11	0	0	0	0	0	0	0.00%	0	0.00%	
1	Transferencia de recursos para la ejecución de proyectos de inversión en Loreto	Transferencia	11	0	0	0	0	0	0	0.00%	0	0.00%	
0017	Transferencia de recursos para la ejecución de proyectos de inversión en Moquegua	Transferencia	5	0	0	0	0	0	0	0.00%	0	0.00%	
1	Transferencia de recursos para la ejecución de proyectos de inversión en Moquegua	Transferencia	5	0	0	0	0	0	0	0.00%	0	0.00%	
0018	Transferencia de recursos para la ejecución de proyectos de inversión en Pasco	Transferencia	5	0	0	0	0	0	0	0.00%	0	0.00%	
1	Transferencia de recursos para la ejecución de proyectos de inversión en Pasco	Transferencia	5	0	0	0	0	0	0	0.00%	0	0.00%	
0019	Transferencia de recursos para la ejecución de proyectos de inversión en Piura	Transferencia	23	0	0	0	0	0	0	0.00%	0	0.00%	
1	Transferencia de recursos para la ejecución de proyectos de inversión en Piura	Transferencia	23	0	0	0	0	0	0	0.00%	0	0.00%	



N°	META PRESUPUESTARIA / TAREA A EJECUTAR	UNIDAD MEDIDA	META ANUAL	META FÍSICA I TRIMESTRE	EJECUCIÓN I TRIMESTRE			AVANCE ACUMULADO			LOGROS / OBSERVACIONES	
					E	F	M	TOTAL I TRIM	% EJE. I TRIM	TOTAL AL I TRIM		% EJE. AL I TRIM
0020	Transferencia de recursos para la ejecución de proyectos de inversión en Puno	Transferencia	16	0	0	0	0	0.00%	0	0.00%		
1	Transferencia de recursos para la ejecución de proyectos de inversión en Puno	Transferencia	16	0	0	0	0	0.00%	0	0.00%		
0021	Transferencia de recursos para la ejecución de proyectos de inversión en San Martín	Transferencia	10	0	0	0	0	0.00%	0	0.00%		
1	Transferencia de recursos para la ejecución de proyectos de inversión en San Martín	Transferencia	10	0	0	0	0	0.00%	0	0.00%		
0022	Transferencia de recursos para la ejecución de proyectos de inversión en Tacna	Transferencia	6	0	0	0	0	0.00%	0	0.00%		
1	Transferencia de recursos para la ejecución de proyectos de inversión en Tacna	Transferencia	6	0	0	0	0	0.00%	0	0.00%		
0023	Transferencia de recursos para la ejecución de proyectos de inversión en Tumbes	Transferencia	4	0	0	0	0	0.00%	0	0.00%		
1	Transferencia de recursos para la ejecución de proyectos de inversión en Tumbes	Transferencia	4	0	0	0	0	0.00%	0	0.00%		
0024	Transferencia de recursos para la ejecución de proyectos de inversión en Ucayali	Transferencia	8	0	0	0	0	0.00%	0	0.00%		
1	Transferencia de recursos para la ejecución de proyectos de inversión en Ucayali	Transferencia	8	0	0	0	0	0.00%	0	0.00%		



N°	META PRESUPUESTARIA / TAREA A EJECUTAR	UNIDAD MEDIDA	META ANUAL	EJECUCIÓN I TRIMESTRE					AVANCE ACUMULADO		LOGROS / OBSERVACIONES	
				E	F	M	TOTAL I TRIM	% EJE. I TRIM	TOTAL AL I TRIM	% EJE. AL I TRIM		
0028	Promoción de modalidades de intervención del Programa para desarrollo de proyectos intensivos en mano de obra no calificada en Apurímac	Evento	2	0	0	0	0	0	0.00%	0	0.00%	
1	Promoción del servicio de empleo temporal a través de acciones públicas en el ámbito nacional.	Evento	2	0	0	0	0	0	0.00%	0	0.00%	
2	Asistencia técnica a los organismos proponentes.	Proyecto	15	6	15	46	69	1150.00%	460.00%	69	460.00%	Medio de Verificación. Informe N° 122-2016-TP/DE-UGPYTOS-CFATEP
0029	Promoción de modalidades de intervención del Programa para desarrollo de proyectos intensivos en mano de obra no calificada en Arequipa	Evento	2	0	0	0	0	0.00%	0.00%	0	0.00%	
1	Promoción del servicio de empleo temporal a través de acciones públicas en el ámbito nacional.	Evento	2	0	0	0	0	0.00%	0.00%	0	0.00%	
2	Asistencia técnica a los organismos proponentes.	Proyecto	22	6	21	4	7	116.67%	31.82%	7	31.82%	Medio de Verificación Informe N° 122-2016-TP/DE-UGPYTOS-CFATEP
0030	Promoción de modalidades de intervención del Programa para desarrollo de proyectos intensivos en mano de obra no calificada en Ayacucho	Evento	1	0	0	0	0	0.00%	0.00%	0	0.00%	
1	Promoción del servicio de empleo temporal a través de acciones públicas en el ámbito nacional.	Evento	1	0	0	0	0	0.00%	0.00%	0	0.00%	
2	Asistencia técnica a los organismos proponentes.	Proyecto	15	6	12	7	40	666.67%	266.67%	40	266.67%	Medio de Verificación Informe N° 122-2016-TP/DE-UGPYTOS-CFATEP



N°	META PRESUPUESTARIA / TAREA A EJECUTAR	UNIDAD MEDIDA	META ANUAL	EJECUCIÓN I TRIMESTRE					AVANCE ACUMULADO		LOGROS / OBSERVACIONES	
				E	F	M	TOTAL I TRIM	% EJEC. I TRIM	TOTAL AL I TRIM	% EJEC. AL I TRIM		
0031	Promoción de modalidades de intervención del Programa para desarrollo de proyectos intensivos en mano de obra no calificada en VRA	Evento	1	0	0	0	0	0	0.00%	0	0.00%	
		Evento	1	0	0	0	0	0	0.00%	0	0.00%	
0032	Promoción de modalidades de intervención del Programa para desarrollo de proyectos intensivos en mano de obra no calificada en Puquío	Proyecto	7	5	1	2	0	3	60.00%	3	42.86%	Medio de Verificación Informe N° 122-2016-TP/DE-UGPYTOS.CFATEP
		Evento	1	0	0	0	0	0	0.00%	0	0.00%	
1	Promoción del servicio de empleo temporal a través de acciones públicas en el ámbito nacional.	Evento	1	0	0	0	0	0	0.00%	0	0.00%	
		Proyecto	7	5	3	7	2	12	240.00%	12	171.43%	
2	Asistencia técnica a los organismos proponentes.	Evento	2	0	0	0	0	0	0.00%	0	0.00%	
		Evento	2	0	0	0	0	0	0.00%	0	0.00%	
0033	Promoción de modalidades de intervención del Programa para desarrollo de proyectos intensivos en mano de obra no calificada en Cajamarca	Evento	47	21	0	3	12	15	71.43%	15	31.91%	Medio de Verificación Informe N° 122-2016-TP/DE-UGPYTOS.CFATEP
		Proyecto	2	0	0	0	0	0	0.00%	0	0.00%	

GOBIERNO REGIONAL Tarma
DIRECCIÓN GENERAL DE ADMINISTRACIÓN Y FINANZAS
C.F. de Muestreo y Evaluación

GOBIERNO REGIONAL Tarma
DIRECCIÓN GENERAL DE ADMINISTRACIÓN Y FINANZAS
C.F. de Muestreo y Evaluación

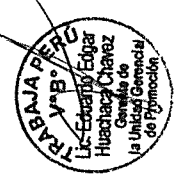
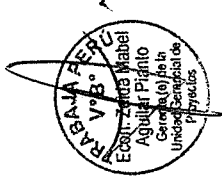


GOBIERNO REGIONAL Tarma
DIRECCIÓN GENERAL DE ADMINISTRACIÓN Y FINANZAS
C.F. de Muestreo y Evaluación

GOBIERNO REGIONAL Tarma
DIRECCIÓN GENERAL DE ADMINISTRACIÓN Y FINANZAS
C.F. de Muestreo y Evaluación

GOBIERNO REGIONAL Tarma
DIRECCIÓN GENERAL DE ADMINISTRACIÓN Y FINANZAS
C.F. de Muestreo y Evaluación

GOBIERNO REGIONAL Tarma
DIRECCIÓN GENERAL DE ADMINISTRACIÓN Y FINANZAS
C.F. de Muestreo y Evaluación

N°	META PRESUPUESTARIA / TAREA A EJECUTAR	UNIDAD MEDIDA	META ANUAL	META FÍSICA I TRIMESTRE		EJECUCIÓN I TRIMESTRE					AVANCE ACUMULADO		LOGROS / OBSERVACIONES
				E	F	M	TOTAL I TRIM	% EJE. I TRIM	TOTAL	% EJE. TOTAL	AL I TRIM	AL I TRIM	
0034	Promoción de modalidades de intervención del Programa para desarrollo de proyectos intensivos en mano de obra no calificada en Lima Norte - Callao	Evento	3	0	0	1	1	N/A	1	33.33%	1	33.33%	
1	Promoción del servicio de empleo temporal a través de acciones públicas en el ámbito nacional.	Evento	3	0	0	1	1	N/A	1	33.33%	1	33.33%	Medio de Verificación. Memorando N° 310-2016/TP/DE/UGPROM
2	Asistencia técnica a los organismos proponentes.	Proyecto	33	11	20	3	38	345.45%	38	115.15%	38	115.15%	Medio de Verificación. Informe N° 122-2016-TP/DE-UGPYTOS-CFATEP
0035	Promoción de modalidades de intervención del Programa para desarrollo de proyectos intensivos en mano de obra no calificada en Cusco	Evento	2	0	1	0	1	N/A	1	50.00%	1	50.00%	
1	Promoción del servicio de empleo temporal a través de acciones públicas en el ámbito nacional.	Evento	2	0	1	0	1	N/A	1	50.00%	1	50.00%	Medio de Verificación. Memorando N° 310-2016/TP/DE/UGPROM
2	Asistencia técnica a los organismos proponentes.	Proyecto	33	11	1	22	26	236.36%	26	78.79%	26	78.79%	Medio de Verificación. Informe N° 122-2016-TP/DE-UGPYTOS-CFATEP
0036	Promoción de modalidades de intervención del Programa para desarrollo de proyectos intensivos en mano de obra no calificada en Huancavelica	Evento	2	0	0	0	0	0.00%	0	0.00%	0	0.00%	
1	Promoción del servicio de empleo temporal a través de acciones públicas en el ámbito nacional.	Evento	2	0	0	0	0	0.00%	0	0.00%	0	0.00%	
2	Asistencia técnica a los organismos proponentes.	Proyecto	17	6	9	12	37	616.67%	37	217.65%	37	217.65%	Medio de Verificación. Informe N° 122-2016-TP/DE-UGPYTOS-CFATEP



N°	META PRESUPUESTARIA / TAREA A EJECUTAR	UNIDAD MEDIDA	META ANUAL	EJECUCIÓN I TRIMESTRE					AVANCE ACUMULADO		LOGROS / OBSERVACIONES		
				META FÍSICA I TRIMESTRE	E	F	M	TOTAL I TRIMESTRE	% EJEC. I TRIMESTRE	TOTAL AL I TRIMESTRE		% EJEC. AL I TRIMESTRE	
0037	Promoción de modalidades de intervención del Programa para desarrollo de proyectos intensivos en mano de obra no calificada en Huánuco	Evento	2	0	0	0	0	0	0	0.00%	0	0.00%	
1	Promoción del servicio de empleo temporal a través de acciones públicas en el ámbito nacional.	Evento	2	0	0	0	0	0	0	0.00%	0	0.00%	
2	Asistencia técnica a los organismos proponentes.	Proyecto	25	7	1	4	12	17	17	242.86%	17	68.00%	Medio de Verificación. Informe N° 122-2016-TP/DE-UGPYTOS-CFATEP
0038	Promoción de modalidades de intervención del Programa para desarrollo de proyectos intensivos en mano de obra no calificada en Ica	Evento	2	0	0	1	0	1	1	N/A	1	50.00%	
1	Promoción del servicio de empleo temporal a través de acciones públicas en el ámbito nacional.	Evento	2	0	0	1	0	1	1	N/A	1	50.00%	Medio de Verificación. Memorando N° 310-2016/TP/DE/UGPROM
2	Asistencia técnica a los organismos proponentes.	Proyecto	13	6	3	1	6	10	10	166.67%	10	76.92%	Medio de Verificación. Informe N° 122-2016-TP/DE-UGPYTOS-CFATEP
0039	Promoción de modalidades de intervención del Programa para desarrollo de proyectos intensivos en mano de obra no calificada en Junín	Evento	2	0	1	1	1	3	3	N/A	3	150.00%	
1	Promoción del servicio de empleo temporal a través de acciones públicas en el ámbito nacional.	Evento	2	0	1	1	1	3	3	N/A	3	150.00%	Medio de Verificación. Memorando N° 310-2016/TP/DE/UGPROM
2	Asistencia técnica a los organismos proponentes.	Proyecto	30	9	5	7	10	22	22	244.44%	22	73.33%	Medio de Verificación. Informe N° 122-2016-TP/DE-UGPYTOS-CFATEP

Ing. José Arce Haya
Jefe de Gerencia y
Ejecución
C. F. de Promoción

Abog. Erika
Gonzales Barboza
Gerente de la
Unidad Gerencial de
Asesoría Legal

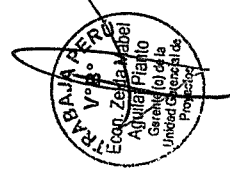
Economista Nabel
Aguilar Platto
Gerente de la
Unidad Gerencial de
Proyectos

Lic. Edwar Edgar
Huacabaza Alvarez
Gerente de la
Unidad Gerencial
de Promoción




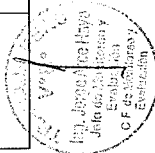
Econ. Freddy N.
Zelaya Herrera
Gerente de la Unidad
Gerencial de
Administración

Econ. Freddy
Vega Ramos
Especialista
C. F. de Monitoreo y
Evaluación


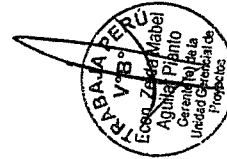
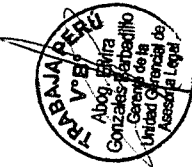
N°	META PRESUPUESTARIA / TAREA A EJECUTAR	UNIDAD MEDIDA	META ANUAL	EJECUCIÓN I TRIMESTRE					AVANCE ACUMULADO		LOGROS / OBSERVACIONES
				E	F	M	TOTAL I TRIM	% EJEC. I TRIM	TOTAL AL I TRIM	% EJEC. AL I TRIM	
0040	Promoción de modalidades de intervención del Programa para desarrollo de proyectos intensivos en mano de obra no calificada en Satipo	Evento	1	0	0	0	0	0	0	0.00%	
1	Promoción del servicio de empleo temporal a través de acciones públicas en el ámbito nacional.	Evento	1	0	0	0	0	0	0	0.00%	
2	Asistencia técnica a los organismos proponentes.	Proyecto	13	6	0	5	13	216.67%	13	100.00%	Medio de Verificación. Informe N° 122-2016-TP/DE-UGPYTOS-CFATEP
0041	Promoción de modalidades de intervención del Programa para desarrollo de proyectos intensivos en mano de obra no calificada en La Libertad	Evento	3	0	1	0	1	N/A	1	33.33%	
1	Promoción del servicio de empleo temporal a través de acciones públicas en el ámbito nacional.	Evento	3	0	1	0	1	N/A	1	33.33%	Medio de Verificación. Memorando N° 310-2016/TP/DE/UGPROM
2	Asistencia técnica a los organismos proponentes.	Proyecto	53	17	5	0	12	70.59%	12	22.64%	Medio de Verificación. Informe N° 122-2016-TP/DE-UGPYTOS-CFATEP
0042	Promoción de modalidades de intervención del Programa para desarrollo de proyectos intensivos en mano de obra no calificada en Lambayeque	Evento	3	0	0	0	0	0.00%	0	0.00%	
1	Promoción del servicio de empleo temporal a través de acciones públicas en el ámbito nacional.	Evento	3	0	0	0	0	0.00%	0	0.00%	
2	Asistencia técnica a los organismos proponentes.	Proyecto	38	13	1	3	21	161.54%	21	55.26%	Medio de Verificación. Informe N° 122-2016-TP/DE-UGPYTOS-CFATEP




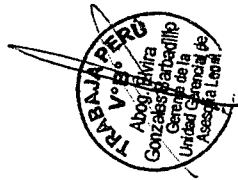
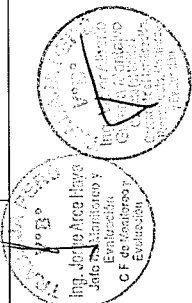
N°	META PRESUPUESTARIA / TAREA A EJECUTAR	UNIDAD MEDIDA	META ANUAL	META FÍSICA I TRIMESTRE	EJECUCIÓN I TRIMESTRE					AVANCE ACUMULADO		LOGROS / OBSERVACIONES
					E	F	M	TOTAL I TRIM	% EJE. I TRIM	TOTAL AL I TRIM	% EJE. AL I TRIM	
0043	Promoción de modalidades de intervención del Programa para desarrollo de proyectos intensivos en mano de obra no calificada - UGPROM	Evento	15	10	2	4	5	11	110.00%	11	73.33%	
	1 Realización de eventos de difusión de modalidades y lineamientos del programa, y presentación de proyectos intensivos en mano de obra no calificada.	Evento	10	9	2	4	5	11	122.22%	11	110.00%	Medio de Verificación. Memorando N° 310-2016/TP/DE/UGPROM
	2 Promoción del servicio de empleo temporal a través de acciones públicas en el ámbito nacional.	Evento	5	1	0	0	0	0	0.00%	0	0.00%	
0044	Promoción de modalidades de intervención del Programa para desarrollo de proyectos intensivos en mano de obra no calificada - UGPYTOS	Evento	2	1	0	0	1	1	100.00%	1	50.00%	
	1 Asistencia, control y seguimiento a la asistencia técnica de proyectos intensivos en mano de obra no calificada	Informe	4	1	0	0	1	1	100.00%	1	25.00%	Medio de Verificación. Informe N° 122-2016-TP/DE-UGPYTOS-CFATEP
	2 Capacitación en el marco de lineamientos del Programa, dirigido a Unidades Zonales	Evento	2	1	0	0	0	0	0.00%	0	0.00%	
0045	Promoción de modalidades de intervención del Programa para desarrollo de proyectos intensivos en mano de obra no calificada en Lima Sur - Este	Evento	3	0	0	0	0	0	0.00%	0	0.00%	
	1 Promoción del servicio de empleo temporal a través de acciones públicas en el ámbito nacional.	Evento	3	0	0	0	0	0	0.00%	0	0.00%	
	2 Asistencia técnica a los organismos proponentes.	Proyecto	165	49	0	0	8	8	16.33%	8	4.85%	Medio de Verificación. Informe N° 122-2016-TP/DE-UGPYTOS-CFATEP





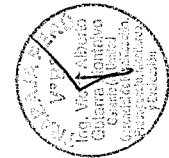
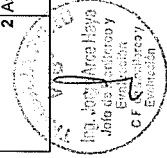
N°	META PRESUPUESTARIA / TAREA A EJECUTAR	UNIDAD MEDIDA	META ANUAL	META FÍSICA / TRIMESTRE	EJECUCIÓN / TRIMESTRE					AVANCE ACUMULADO		LOGROS / OBSERVACIONES	
					E	F	M	TOTAL / TRIM	% EJEC. / TRIM	TOTAL	% EJEC. AL / TRIM		
0046	Promoción de modalidades de intervención del Programa para desarrollo de proyectos intensivos en mano de obra no calificada - OFICINA NACIONAL	Evento	1	0	0	0	0	0	0	0.00%	0	0.00%	
1	Gestión Administrativa de la Oficina Nacional.	Informe	12	3	0	0	0	0	0	0.00%	0	0.00%	
2	Fortalecimiento de capacidades del personal del Programa	Evento	1	0	0	0	0	0	0	0.00%	0	0.00%	
0047	Promoción de modalidades de intervención del Programa para desarrollo de proyectos intensivos en mano de obra no calificada en Loreto	Evento	3	0	0	0	0	0	0	0.00%	0	0.00%	
1	Promoción del servicio de empleo temporal a través de acciones públicas en el ámbito nacional.	Evento	3	0	0	0	0	0	0	0.00%	0	0.00%	
2	Asistencia técnica a los organismos proponentes.	Proyecto	28	6	0	0	12	12	200.00%	42.86%	12	42.86%	Medio de Verificación: Informe N° 122-2016-TP/DE-UGPYTOS-CFATEP
0048	Promoción de modalidades de intervención del Programa para desarrollo de proyectos intensivos en mano de obra no calificada en Moquegua	Evento	1	0	0	0	0	0	0.00%	0	0.00%		
1	Promoción del servicio de empleo temporal a través de acciones públicas en el ámbito nacional.	Evento	1	0	0	0	0	0	0.00%	0	0.00%		
2	Asistencia técnica a los organismos proponentes.	Proyecto	13	6	0	0	2	2	33.33%	15.38%	2	15.38%	Medio de Verificación: Informe N° 122-2016-TP/DE-UGPYTOS-CFATEP




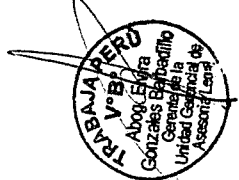



N°	META PRESUPUESTARIA / TAREA A EJECUTAR	UNIDAD MEDIDA	META ANUAL	METAS FÍSICAS					EJECUCIÓN I TRIMESTRE					AVANCE ACUMULADO		LOGROS / OBSERVACIONES
				E	F	M	TOTAL I TRIM	% EJEC. I TRIM	TOTAL AL I TRIM	% EJEC. AL I TRIM						
0049	Promoción de modalidades de intervención del Programa para desarrollo de proyectos intensivos en mano de obra no calificada en Pasco	Evento	1	0	0	0	0	0	0	0	0	0	0.00%	0	0.00%	
1	Promoción del servicio de empleo temporal a través de acciones públicas en el ámbito nacional.	Evento	1	0	0	0	0	0	0	0	0	0	0.00%	0	0.00%	
2	Asistencia técnica a los organismos proponentes.	Proyecto	12	6	4	3	6	13	216.67%	13	108.33%	13	108.33%	13	108.33%	Medio de Verificación. Informe N° 122-2016-TP/DE-UGPYTOS-CFATEP
0050	Promoción de modalidades de intervención del Programa para desarrollo de proyectos intensivos en mano de obra no calificada en Piura	Evento	3	0	0	0	1	1	N/A	1	33.33%	1	33.33%	1	33.33%	
1	Promoción del servicio de empleo temporal a través de acciones públicas en el ámbito nacional.	Evento	3	0	0	0	1	1	N/A	1	33.33%	1	33.33%	1	33.33%	Medio de Verificación. Memorando N° 310-2016/TP/DE/UGPPROM
2	Asistencia técnica a los organismos proponentes.	Proyecto	57	15	0	0	3	3	20.00%	3	5.26%	3	5.26%	3	5.26%	Medio de Verificación. Informe N° 122-2016-TP/DE-UGPYTOS-CFATEP
0051	Promoción de modalidades de intervención del Programa para desarrollo de proyectos intensivos en mano de obra no calificada en Puno	Evento	3	0	0	0	0	0	0.00%	0	0.00%	0	0.00%	0	0.00%	
1	Promoción del servicio de empleo temporal a través de acciones públicas en el ámbito nacional.	Evento	3	0	0	0	0	0	0.00%	0	0.00%	0	0.00%	0	0.00%	
2	Asistencia técnica a los organismos proponentes.	Proyecto	40	13	4	13	10	27	207.69%	27	67.50%	27	67.50%	27	67.50%	Medio de Verificación. Informe N° 122-2016-TP/DE-UGPYTOS-CFATEP



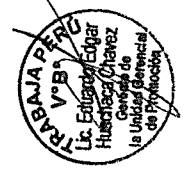
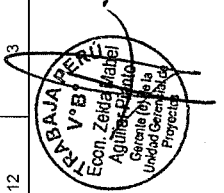

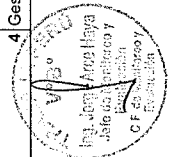
N°	META PRESUPUESTARIA / TAREA A EJECUTAR	UNIDAD MEDIDA	META ANUAL	META FÍSICA I TRIMESTRE	EJECUCIÓN I TRIMESTRE					TOTAL I TRIM	% EJEC. I TRIM	AVANCE ACUMULADO			LOGROS / OBSERVACIONES	
					E	F	M	TOTAL I TRIM	TOTAL			% EJEC. TOTAL	AL I TRIM	AL I TRIM		AL I TRIM
0052	Promoción de modalidades de intervención del Programa para desarrollo de proyectos intensivos en mano de obra no calificada en San Martín	Evento	3	0	0	1	1	1	2	2	N/A	2	66.67%	Medio de Verificación. Memorando N° 310-2016/TP/DE/UGPROM		
1	Promoción del servicio de empleo temporal a través de acciones públicas en el ámbito nacional.	Evento	3	0	0	1	1	1	2	2	N/A	2	66.67%			
2	Asistencia técnica a los organismos proponentes.	Proyecto	25	8	6	0	23	29	362.50%	29	116.00%	29	116.00%	Medio de Verificación. Informe N° 122-2016-TP/DE-UGPYTOS-CFATEP		
0053	Promoción de modalidades de intervención del Programa para desarrollo de proyectos intensivos en mano de obra no calificada en Tacna	Evento	1	0	0	0	0	0	0	0	0.00%	0	0.00%			
1	Promoción del servicio de empleo temporal a través de acciones públicas en el ámbito nacional.	Evento	1	0	0	0	0	0	0	0	0.00%	0	0.00%			
2	Asistencia técnica a los organismos proponentes.	Proyecto	15	6	0	2	5	7	116.67%	7	46.67%	7	46.67%	Medio de Verificación. Informe N° 122-2016-TP/DE-UGPYTOS-CFATEP		
0054	Promoción de modalidades de intervención del Programa para desarrollo de proyectos intensivos en mano de obra no calificada en Tumbes	Evento	1	0	0	0	0	0	0	0	0.00%	0	0.00%			
1	Promoción del servicio de empleo temporal a través de acciones públicas en el ámbito nacional.	Evento	1	0	0	0	0	0	0	0	0.00%	0	0.00%			
2	Asistencia técnica a los organismos proponentes.	Proyecto	10	4	0	0	0	0	0	0	0.00%	0	0.00%			
0055	Promoción de modalidades de intervención del Programa para desarrollo de proyectos intensivos en mano de obra no calificada en Ucayali	Evento	1	0	0	0	1	1	N/A	1	100.00%	1	100.00%	Medio de Verificación. Memorando N° 310-2016/TP/DE/UGPROM		
1	Promoción del servicio de empleo temporal a través de acciones públicas en el ámbito nacional.	Evento	1	0	0	0	1	1	N/A	1	100.00%	1	100.00%			
2	Asistencia técnica a los organismos proponentes.	Proyecto	20	9	0	0	0	0	0	0	0.00%	0	0.00%			



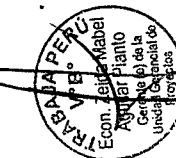


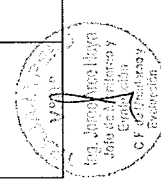
N°	META PRESUPUESTARIA / TAREA A EJECUTAR	UNIDAD MEDIDA	META ANUAL	META FÍSICA I TRIMESTRE	EJECUCIÓN I TRIMESTRE				AVANCE ACUMULADO		LOGROS / OBSERVACIONES	
					E	F	M	TOTAL I TRIM	% EJE. I TRIM	TOTAL AL I TRIM		% EJE. AL I TRIM
5004342	Seguimiento de los proyectos en ejecución.	Informe	2,444	494	47	394	109	550	111.34%	550	22.50%	
		Empleo Temporal	51,374	4,744	1,405	5,535	7,015	13,955	294.16%	13,955	27.16%	
0056	Seguimiento de los proyectos en ejecución en Amazonas	Informe	51	12	4	7	2	13	108.33%	13	25.49%	
		Empleo Temporal	1,317	305	86	221	257	564	184.92%	564	42.82%	
1	Verificación a la ejecución de los proyectos generadores de empleo temporal.	Informe	51	12	4	7	2	13	108.33%	13	25.49%	<p>Medio de Verificación:</p> <p>PROYECTOS AC-72, 73, 75, 77 y 78:</p> <p>1.- INICIO : INICIO = 04 proyecto 50% a más = 00 proyecto INICIO = 03 proyecto 50% a más = 00 proyecto</p> <p>2.- FEBRERO : INICIO = 00 proyecto 50% a más = 01 proyecto</p> <p>3.- MARZO : INICIO = 00 proyecto 50% a más = 00 proyecto TERMINO = 00 proyecto</p> <p>PROYECTOS AÑOS ANTERIORES:</p> <p>1.- AC-70=06 (02 EJ, 02 FTV y 02 P)</p> <p>2.- AC-64=01 (FTV)</p> <p>Medio de Verificación</p> <p>Reporte de Empleos Temporales por Oficinas - Módulo de Acceso a Datos de Proyectos - Reporte RS06 - Reporte de Presupuesto Empleos Temporales por convenios.</p> <p>Los empleos generados corresponden a la ejecución de proyectos con recursos de años anteriores (2014 y 2015), que por su vida útil continuaron generando empleos en el 2016.</p>
2	Liquidación de proyecto con convenios resueltos	Resolución	9	0	0	0	0	0	0.00%	0	0.00%	
3	Facilitación de los procesos de promoción social en la ejecución de los proyectos.	Informe	51	12	0	7	13	20	186.67%	20	39.22%	<p>Medio de Verificación:</p> <p>Memorando N° 310-2016/TP/DE/UGPROM</p>
4	Gestión operativa de la Unidad Zonal	Informe	12	3	1	1	1	3	100.00%	3	25.00%	<p>Medios de Verificación:</p> <p>Memorando N°027-2016-TP/DE/UZ "Amazonas", enero</p> <p>Memorando N°042-2016-TP/DE/UZ "Amazonas", febrero</p> <p>Memorando N°074-2016-TP/DE/UZ "Amazonas", marzo</p>







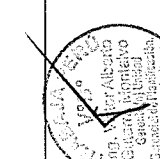
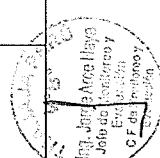
N°	META PRESUPUESTARIA / TAREA A EJECUTAR	UNIDAD MEDIDA	META ANUAL	META FÍSICA I TRIMESTRE	EJECUCIÓN I TRIMESTRE			AVANCE ACUMULADO			LOGROS / OBSERVACIONES	
					E	F	M	TOTAL I TRIM	% EJEC. I TRIM	TOTAL AL I TRIM		% EJEC. AL I TRIM
0057	Seguimiento de los proyectos en ejecución en Huaraz	Informe	120	36	7	31	0	38	105.56%	38	31.67%	
		Empleo Temporal	2,675	232	87	424	599	1,110	478.45%	1,110	41.50%	
		Informe	120	36	7	31	0	38	105.56%	38	31.67%	Medios de Verificación: PROYECTOS AC-72, 73, 76, 77 y 78: 1.- ENERO : INICIO = 07 proyecto 50% a más = 00 proyecto 2.- FEBRERO : INICIO = 27 proyecto 50% a más = 01 proyecto 3.- MARZO : INICIO = 00 proyecto 50% a más = 00 proyecto TERMINO = 00 proyecto
		Empleo Temporal	2,675	232	87	424	599	1,110	478.45%	1,110	41.50%	PROYECTOS AÑOS ANTERIORES: 1.- AC-70=06 (01 EJ, 03 FTV y 01 T)
0058	Seguimiento de los proyectos en ejecución en Ancash	Informe	126	39	0	0	0	0	0.00%	0	0.00%	
		Informe	12	3	0	0	0	0	0.00%	0	0.00%	Medio de Verificación: Reporte de Empleos Temporales por Oficinas - Modulo de Acceso a Datos de Proyectos - Reporte RS06 - Reporte de Presupuesto Empleos Temporales por Convenios. Los empleos generados corresponden a la ejecución de proyectos con recursos de años anteriores (2014 y 2015), que por su vida útil continuaron generando empleos en el 2016.
		Informe	45	7	0	2	5	7	100.00%	7	15.56%	
		Empleo Temporal	789	72	12	29	31	72	100.00%	72	9.13%	Medios de Verificación: PROYECTOS AC-72, 73, 76, 77 y 78: 1.- ENERO : INICIO = 00 proyecto 50% a más = 00 proyecto 2.- FEBRERO : INICIO = 02 proyecto 50% a más = 00 proyecto 3.- MARZO : INICIO = 05 proyecto 50% a más = 00 proyecto TERMINO = 00 proyecto
1	Verificación a la ejecución de los proyectos generadores de empleo temporal.	Informe	45	7	0	2	5	7	100.00%	7	15.56%	PROYECTOS AÑOS ANTERIORES: 1.- AC-70=01 (FTV)
		Empleo Temporal	789	72	12	29	31	72	100.00%	72	9.13%	Medio de Verificación: Reporte de Empleos Temporales por Oficinas - Modulo de Acceso a Datos de Proyectos - Reporte RS06 - Reporte de Presupuesto Empleos Temporales por Convenios. Los empleos generados corresponden a la ejecución de proyectos con recursos de años anteriores (2014 y 2015), que por su vida útil continuaron generando empleos en el 2016.
		Informe	42	6	0	0	0	0	0.00%	0	0.00%	
		Informe	12	3	0	0	0	0	0.00%	0	0.00%	




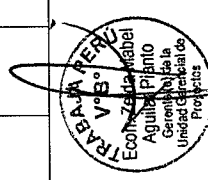
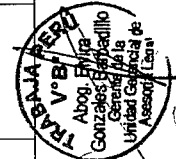
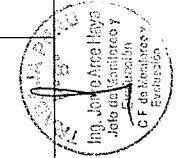
N°	META PRESUPUESTARIA / TAREA A EJECUTAR	UNIDAD MEDIDA	META ANUAL	META FÍSICA I TRIMESTRE			EJECUCIÓN I TRIMESTRE			AVANCE ACUMULADO			LOGROS / OBSERVACIONES
				E	F	M	TOTAL I TRIM	% EJEC. I TRIM	TOTAL AL I TRIM	% EJEC. AL I TRIM	TOTAL AL I TRIM	% EJEC. AL I TRIM	
0059	Seguimiento de los proyectos en ejecución en Apurímac	Informe	78	20	7	13	4	24	120.00%	24	30.77%		
		Empleo Temporal	2,115	195	243	645	473	1,361	697.95%	1,361	64.35%		
1	Verificación a la ejecución de los proyectos generadores de empleo temporal.	Informe	78	20	7	13	4	24	120.00%	24	30.77%	Medios de Verificación: PROYECTOS AC-72, 73, 76, 77 y 78: 1.- ENERO : INICIO = 06 proyecto 50% a más = 00 proyecto 2.- FEBRERO : INICIO = 12 proyecto 50% a más = 00 proyecto 3.- MARZO : INICIO = 01 proyecto 50% a más = 04 proyecto TERMINO = 00 proyecto PROYECTOS AÑOS ANTERIORES: 1.- P08=01 (FTV) 2.- AC-70=13 (05 EJ, 01 FTV, 01 P y 06 T)	
3	Facilitación de los procesos de promoción social en la ejecución de los proyectos.	Empleo Temporal	2,115	195	243	645	473	1,361	697.95%	1,361	64.35%	Medio de Verificación: Reporte de Empleos Temporales por Oficinas - Modulo de Acceso a Datos de Proyectos - Reporte RS06 - Reporte de Presupuesto Empleos Temporales por Convenios. Los empleos generados corresponden a la ejecución de proyectos con recursos de años anteriores (2014 y 2015), que por su vida útil continuaron generando empleos en el 2016.	
4	Gestión operativa de la Unidad Zonal	Informe	78	20	11	14	20	45	225.00%	45	57.69%	Medio de Verificación: Memoranda N° 310-2016/TP/DE/JUG/PPROM	
0060	Seguimiento de los proyectos en ejecución en Arequipa	Informe	12	3	1	1	1	3	100.00%	3	25.00%		
		Empleo Temporal	51	8	0	8	1	9	112.50%	9	17.65%		
1	Verificación a la ejecución de los proyectos generadores de empleo temporal.	Informe	1,476	77	3	142	153	298	387.01%	298	20.19%	Medios de Verificación PROYECTOS AC-72, 73, 76, 77 y 78: 1.- ENERO : INICIO = 00 proyecto 50% a más = 00 proyecto 2.- FEBRERO : INICIO = 08 proyecto 50% a más = 00 proyecto 3.- MARZO : INICIO = 00 proyecto 50% a más = 01 proyecto TERMINO = 00 proyecto PROYECTOS AÑOS ANTERIORES: 1.- AC-70=01 (EJ)	
		Empleo Temporal	1,476	77	3	142	153	298	387.01%	298	20.19%	Medio de Verificación: Reporte de Empleos Temporales por Oficinas - Modulo de Acceso a Datos de Proyectos - Reporte RS06 - Reporte de Presupuesto Empleos Temporales por Convenios. Los empleos generados corresponden a la ejecución de proyectos con recursos de años anteriores (2014 y 2015), que por su vida útil continuaron generando empleos en el 2016.	




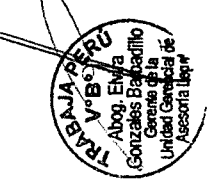

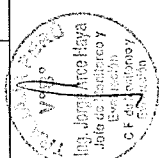
N°	META PRESUPUESTARIA / TAREA A EJECUTAR	UNIDAD MEDIDA	META ANUAL	META FÍSICA I TRIMESTRE			EJECUCIÓN I TRIMESTRE			AVANCE ACUMULADO			LOGROS / OBSERVACIONES
				E	F	M	TOTAL I TRIM	% EJEC. I TRIM	TOTAL AL TRIM	% EJEC. AL TRIM	TOTAL AL TRIM		
3	Facilitación de los procesos de promoción social en la ejecución de los proyectos.	Informe	51	8	2	0	8	10	125.00%	10	19.61%	Medio de Verificación: Memorando N° 310-2016/TP/DE/UGSPROM	
4	Gestión operativa de la Unidad Zonal	Informe	12	3	1	1	3	3	100.00%	3	25.00%	Medios de Verificación: Informe N°005-2016-TP/DE/UZ "Arequipa" - enero Informe N°017-2016-TP/DE/UZ "Arequipa" - febrero Informe N°023-2016-TP/DE/UZ "Arequipa" - marzo	
0061	Seguimiento de los proyectos en ejecución en Ayacucho	Informe Empleo Temporal	67 1,594	16 131	2 66	15 277	3 307	20 650	125.00% 496.18%	20 650	29.85% 40.78%	Medios de Verificación: PROYECTOS AC-72, 73, 76, 77 y 78: 1.- ENERO : INICIO = 02 proyecto 50% a más = 00 proyecto 2.- FEBRERO : INICIO = 14 proyecto 50% a más = 00 proyecto 3.- MARZO : INICIO = 00 proyecto 50% a más = 03 proyecto TERMINO = 01 proyecto	
1	Verificación a la ejecución de los proyectos generadores de empleo temporal.	Informe	67	16	2	15	3	20	125.00%	20	29.85%	Medio de Verificación: Reporte de Empleos Temporales por Oficinas - Modulo de Acceso a Datos de Proyectos - Reporte RS06 - Reporte de Presupuesto Empleos Temporales por Convenios. Los empleos generados corresponden a la ejecución de proyectos con recursos de años anteriores (2014 y 2015), que por su vida útil continuaron generando empleos en el 2016.	
2	Liquidación de proyecto con convenios resueltos	Resolución	27	0	0	0	0	0	0.00%	0	0.00%		
3	Facilitación de los procesos de promoción social en la ejecución de los proyectos.	Informe	54	16	1	0	0	1	6.25%	1	1.85%	Medio de Verificación: Memorando N° 310-2016/TP/DE/UGSPROM	
4	Gestión operativa de la Unidad Zonal	Informe	12	3	1	1	3	3	100.00%	3	25.00%		
0062	Seguimiento de los proyectos en ejecución en VRA	Informe Empleo Temporal	9 311	0 0	0 0	0 0	0 0	0 0	0.00% 0.00%	0 0	0.00% 0.00%	Medios de Verificación: PROYECTOS AC-72, 73, 76, 77 y 78: 1.- ENERO : INICIO = 00 proyecto 50% a más = 00 proyecto 2.- FEBRERO : INICIO = 00 proyecto 50% a más = 00 proyecto 3.- MARZO : INICIO = 00 proyecto 50% a más = 00 proyecto TERMINO = 00 proyecto	
1	Verificación a la ejecución de los proyectos generadores de empleo temporal.	Informe Empleo Temporal	9 311	0 0	0 0	0 0	0 0	0 0	0.00% 0.00%	0 0	0.00% 0.00%	Medio de Verificación: Reporte de Empleos Temporales por Oficinas - Modulo de Acceso a Datos de Proyectos - Reporte RS06 - Reporte de Presupuesto Empleos Temporales por Convenios. Los empleos generados corresponden a la ejecución de proyectos con recursos de años anteriores (2014 y 2015), que por su vida útil continuaron generando empleos en el 2016.	






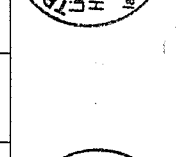



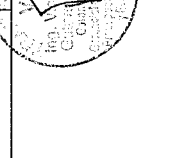

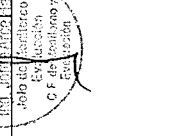
N°	META PRESUPUESTARIA / TAREA A EJECUTAR	UNIDAD MEDIDA	META ANUAL	META FÍSICA I TRIMESTRE			EJECUCIÓN I TRIMESTRE			AVANCE ACUMULADO			LOGROS / OBSERVACIONES
				E	F	M	TOTAL I TRIM	% EJE. I TRIM	TOTAL AL I TRIM	% EJE. AL I TRIM	TOTAL AL I TRIM	% EJE. AL I TRIM	
2	Liquidación de proyecto con convenios resueltos	Resolución	19	0	0	0	0	0	0	0.00%	0	0.00%	
3	Facilitación de los procesos de promoción social en la ejecución de los proyectos.	Informe	9	0	0	0	0	0	0	0.00%	0	0.00%	
4	Gestión operativa de la Unidad Zonal	Informe	12	3	1	1	3	3	100.00%	3	25.00%		Medios de Verificación: Informe N°01-2016-TP/DE/UZ "VRA"- enero Informe N°02-2016-TP/DE/UZ "VRA"- febrero Informe N°03-2016-TP/DE/UZ "VRAJ"- marzo
0063	Seguimiento de los proyectos en ejecución en Pucallpa	Informe Empleo Temporal	21 416	4 40	3 16	3 35	7 81	175.00% 202.50%	7 81	33.33% 19.47%	7 81	33.33% 19.47%	
1	Verificación a la ejecución de los proyectos generadores de empleo temporal.	Informe	21	4	3	3	7	175.00%	7	33.33%	7	33.33%	Medios de Verificación: PROYECTOS AC-72, 73, 76, 77 y 78: 1.- ENERO : INICIO = 03 proyecto 50% a más = 00 proyecto 2.- FEBRERO : INICIO = 01 proyecto 50% a más = 00 proyecto 3.- MARZO : INICIO = 00 proyecto 50% a más = 03 proyecto TERMINO = 00 proyecto
2	Liquidación de proyecto con convenios resueltos	Resolución	8	0	0	0	0	0.00%	0	0.00%	0	0.00%	
3	Facilitación de los procesos de promoción social en la ejecución de los proyectos.	Informe	33	4	0	0	0	0.00%	0	0.00%	0	0.00%	
4	Gestión operativa de la Unidad Zonal	Informe	12	3	0	0	0	0.00%	0	0.00%	0	0.00%	
0064	Seguimiento de los proyectos en ejecución en Cajamarca	Informe Empleo Temporal	81 1,743	8 222	3 92	5 228	8 555	100.00% 250.00%	8 555	9.88% 31.84%	8 555	9.88% 31.84%	Medios de Verificación: PROYECTOS AC-72, 73, 76, 77 y 78: 1.- ENERO : INICIO = 01 proyecto 50% a más = 00 proyecto 2.- FEBRERO : INICIO = 02 proyecto 50% a más = 00 proyecto 3.- MARZO : INICIO = 00 proyecto 50% a más = 00 proyecto TERMINO = 00 proyecto
1	Verificación a la ejecución de los proyectos generadores de empleo temporal.	Informe Empleo Temporal	81 1,743	8 222	3 92	5 228	8 555	100.00% 250.00%	8 555	9.88% 31.84%	8 555	9.88% 31.84%	Medios de Verificación: Reporte de Empleos Temporales por Oficinas - Modulo de Acceso a Datos de Proyectos - Reporte RS06 - Reporte de Presupuesto Empleos Temporales por Convenios. Los empleos generados corresponden a la ejecución de proyectos con recursos de años anteriores (2014 y 2015), que por su vida útil continuaron generando empleos en el 2016.








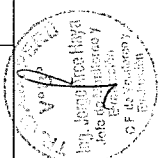
N°	META PRESUPUESTARIA / TAREA A EJECUTAR	UNIDAD MEDIDA	META ANUAL	EJECUCIÓN I TRIMESTRE					AVANCE ACUMULADO		LOGROS / OBSERVACIONES		
				E	F	M	TOTAL I TRIM	% EJEC. I TRIM	TOTAL	% EJEC. AL I TRIM			
2	Liquidación de proyecto con convenios resueltos	Resolución	12	0	0	0	0	0	0	0.00%	0	0.00%	
3	Facilitación de los procesos de promoción social en la ejecución de los proyectos.	Informe	81	8	9	7	19	237.50%	19	23.46%	19	23.46%	Medio de Verificación: Memorando N° 310-2016/TP/DE/UGPPROM
4	Gestión operativa de la Unidad Zonal	Informe	12	3	1	1	3	100.00%	3	25.00%	3	25.00%	Medios de Verificación: Aplicativo SisNet - Informe de Gestión UZ Cajamarca - enero Aplicativo SisNet - Informe de Gestión UZ Cajamarca - febrero Memorando N° 0134-2016-TP/DE/UGPPROM
0065	Seguimiento de los proyectos en ejecución en Lima Norte Callao	Informe	186	49	0	8	53	108.16%	53	28.49%	53	28.49%	
		Empleo Temporal	4,051	323	60	608	1,052	325.70%	1,052	25.97%	1,052	25.97%	Medios de Verificación: PROYECTOS AC-72, 73, 76, 77 y 78: 1.- ENERO : INICIO = 00 proyecto 50% a más = 00 proyecto 2.- FEBRERO : INICIO = 44 proyecto 50% a más = 00 proyecto 3.- MARZO : INICIO = 00 proyecto 50% a más = 04 proyecto TERMINO = 00 proyecto
1	Verificación a la ejecución de los proyectos generadores de empleo temporal.	Informe	186	49	0	8	53	108.16%	53	28.49%	53	28.49%	PROYECTOS AÑOS ANTERIORES: 1.- P109=02 (T) 2.- AC-70=04 (03 FTV Y 01 T) 3.- AC-71=04 (RS)
		Empleo Temporal	4,051	323	60	608	1,052	325.70%	1,052	25.97%	1,052	25.97%	Medio de Verificación: Reporte de Empleos Temporales por Oficinas - Módulo de Acceso a Datos de Proyectos - Reporte RS06 - Reporte de Presupuesto Empleos Temporales por Convenios. Los empleos generados corresponden a la ejecución de proyectos con recursos de años anteriores (2014 y 2015), que por su vida útil continúan generando empleos en el 2016.
2	Liquidación de proyecto con convenios resueltos	Resolución	31	0	0	0	0	0.00%	0	0.00%	0	0.00%	
3	Facilitación de los procesos de promoción social en la ejecución de los proyectos.	Informe	186	49	1	12	13	26.53%	13	6.99%	13	6.99%	Medio de Verificación: Memorando N° 310-2016/TP/DE/UGPPROM
4	Gestión operativa de la Unidad Zonal	Informe	12	3	1	1	3	100.00%	3	25.00%	3	25.00%	Medios de Verificación: Aplicativo SisNet - Informe de Gestión UZ LNC - enero Aplicativo SisNet - Informe de Gestión UZ LNC - febrero Aplicativo SisNet - Informe de Gestión UZ LNC - marzo



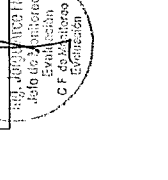
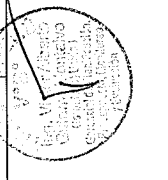


N°	META PRESUPUESTARIA / TAREA A EJECUTAR	UNIDAD MEDIDA	META ANUAL	EJECUCIÓN I TRIMESTRE					AVANCE ACUMULADO		LOGROS / OBSERVACIONES
				E	F	M	TOTAL I TRIM	% EJEC. I TRIM	TOTAL	% EJEC. TOTAL	
0066	Seguimiento de los proyectos en ejecución en Cusco	Informe	144	1	34	1	36	102.86%	36	25.00%	
		Empleo Temporal	3,851	124	519	572	1,215	380.88%	1,215	31.55%	
		Informe	144	1	34	1	36	102.86%	36	25.00%	Medio de Verificación... PROYECTOS AC-72, 73, 76, 77 y 78: 1.- ENERO : INICIO = 01 proyecto 50% a más = 00 proyecto 2.- FEBRERO : INICIO = 34 proyecto 50% a más = 00 proyecto 3.- MARZO : INICIO = 00 proyecto 50% a más = 01 proyecto TERMINO = 00 proyecto PROYECTOS AÑOS ANTERIORES: 1.- P08=02 (T) 2.- AC-69=01 (T)
1	Verificación a la ejecución de los proyectos generadores de empleo temporal.	Empleo Temporal	3,851	124	519	572	1,215	380.88%	1,215	31.55%	Medio de Verificación... Reporte de Empleos Temporales por Oficinas - Modulo de Acceso a Datos de Proyectos - Reporte RS06 - Reporte de Presupuesto Empleos Temporales por Convenios. Los empleos generados corresponden a la ejecución de proyectos con recursos de años anteriores (2014 y 2015), que por su vida útil continuaron generando empleos en el 2016.
		Resolución	5	0	0	0	0	0.00%	0	0.00%	
		Informe	144	0	0	0	0	0.00%	0	0.00%	
4	Gestión operativa de la Unidad Zonal	Informe	12	0	0	0	0	0.00%	0	0.00%	
		Informe	78	0	19	3	22	115.79%	22	28.21%	
		Empleo Temporal	1,883	32	391	367	790	487.65%	790	41.95%	
0067	Seguimiento de los proyectos en ejecución en Huancavelica	Informe	78	0	19	3	22	115.79%	22	28.21%	Medio de Verificación... PROYECTOS AC-72, 73, 76, 77 y 78: 1.- ENERO : INICIO = 17 proyecto 50% a más = 00 proyecto 2.- FEBRERO : INICIO = 01 proyecto 50% a más = 00 proyecto 3.- MARZO : INICIO = 00 proyecto 50% a más = 03 proyecto TERMINO = 00 proyecto PROYECTOS AÑOS ANTERIORES: 1.- P08=01 (T) 2.- AC-70=02 (FTV)
		Informe	78	0	19	3	22	115.79%	22	28.21%	
		Empleo Temporal	1,883	32	391	367	790	487.65%	790	41.95%	
1	Verificación a la ejecución de los proyectos generadores de empleo temporal.	Empleo Temporal	1,883	32	391	367	790	487.65%	790	41.95%	Medio de Verificación... Reporte de Empleos Temporales por Oficinas - Modulo de Acceso a Datos de Proyectos - Reporte RS06 - Reporte de Presupuesto Empleos Temporales por Convenios. Los empleos generados corresponden a la ejecución de proyectos con recursos de años anteriores (2014 y 2015), que por su vida útil continuaron generando empleos en el 2016.

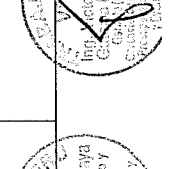
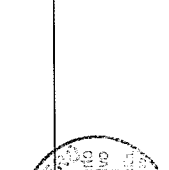
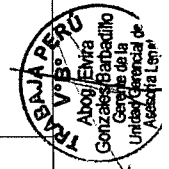
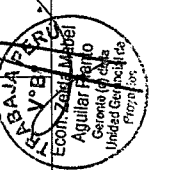
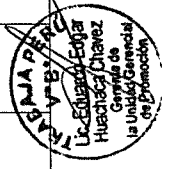
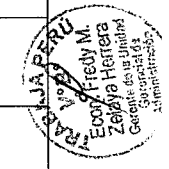
N°	META PRESUPUESTARIA / TAREA A EJECUTAR	UNIDAD MEDIDA	META ANUAL	META FÍSICA I TRIMESTRE	EJECUCIÓN I TRIMESTRE					AVANCE ACUMULADO			LOGROS / OBSERVACIONES
					E	F	M	TOTAL I TRIM.	% EJEC. I TRIM.	TOTAL % EJEC. AL I TRIM.	AL I TRIM.		
2	Liquidación de proyecto con convenios resueltos	Resolución	26	0	0	0	0	0	0	0.00%	0	0.00%	
3	Facilitación de los procesos de promoción social en la ejecución de los proyectos.	Informe	78	19	0	0	0	0	0	0.00%	0	0.00%	
4	Gestión operativa de la Unidad Zonal	Informe	12	3	1	1	3	100.00%	3	25.00%	3	25.00%	Medios de Verificación. Memorando N° 084-2016-TP/DE/UZ "Huancavelica" - enero Aplicativo SisNet - Informe de Gestión UZ Hycá - febrero Memorando N° 156-2016-TP/DE/UZ "Huancavelica" - marzo
0068	Seguimiento de los proyectos en ejecución en Huanuco	Informe	132	34	7	5	39	114.71%	39	29.55%	39	29.55%	
		Empleo Temporal	2,646	218	179	430	1,105	506.88%	1,105	41.76%	1,105	41.76%	Medios de Verificación. PROYECTOS AC-72, 73, 76, 77 y 78: 1.- ENERO : INICIO = 07 proyecto 50% a más = 00 proyecto 2.- FEBRERO : INICIO = 20 proyecto 50% a más = 01 proyecto 3.- MARZO : INICIO = 00 proyecto 50% a más = 04 proyecto TERMINO = 00 proyecto PROYECTOS AÑOS ANTERIORES: 1.- AC-70-09 (03 FTV y 06 T)
1	Verificación a la ejecución de los proyectos generadores de empleo temporal.	Informe	132	34	7	5	39	114.71%	39	29.55%	39	29.55%	Medio de Verificación Reporte de Empleos Temporales por Oficinas - Módulo de Acceso a Datos de Proyectos - Reporte RS06 - Reporte de Presupuesto Empleos Temporales por Convenios. Los empleos generados corresponden a la ejecución de proyectos con recursos de años anteriores (2014 y 2015), que por su vida útil continuaron generando empleos en el 2016.
		Empleo Temporal	2,646	218	179	430	1,105	506.88%	1,105	41.76%	1,105	41.76%	
2	Liquidación de proyecto con convenios resueltos	Resolución	64	0	0	0	0	0.00%	0	0.00%	0	0.00%	
3	Facilitación de los procesos de promoción social en la ejecución de los proyectos.	Informe	132	34	0	0	0	0.00%	0	0.00%	0	0.00%	
4	Gestión operativa de la Unidad Zonal	Informe	12	3	0	0	0	0.00%	0	0.00%	0	0.00%	



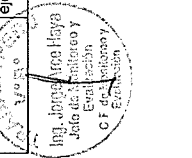

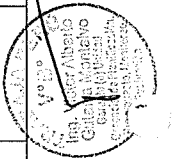
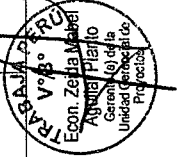
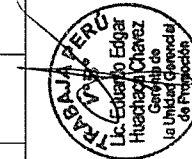


N°	META PRESUPUESTARIA / TAREA A EJECUTAR	UNIDAD MEDIDA	META ANUAL	META FÍSICA I TRIMESTRE	EJECUCIÓN I TRIMESTRE					AVANCE ACUMULADO		LOGROS / OBSERVACIONES
					E	F	M	TOTAL I TRIM	% EJE. I TRIM	TOTAL AL I TRIM	% EJE. AL I TRIM	
0069	Seguimiento de los proyectos en ejecución en Ica	Informe	57	14	7	9	4	20	142.86%	20	35.09%	
		Empleo Temporal	1,137	221	33	158	160	351	158.82%	351	30.87%	
	1 Verificación a la ejecución de los proyectos generadores de empleo temporal.	Informe	57	14	7	9	4	20	142.86%	20	35.09%	Medio de Verificación: PROYECTOS AC-72, 73, 76, 77 y 78: 1.- ENERO : INICIO = 07 proyecto 50% a más = 00 proyecto 2.- FEBRERO : INICIO = 07 proyecto 50% a más = 01 proyecto 3.- MARZO : INICIO = 00 proyecto 50% a más = 04 proyecto TERMINO = 00 proyecto PROYECTOS AÑOS ANTERIORES: 1.- AC-64=02 (T) 2.- AC-68=01 (FTV) 2.- AC-70=01 (T)
	3 Facilitación de los procesos de promoción social en la ejecución de los proyectos.	Empleo Temporal	1,137	221	33	158	160	351	158.82%	351	30.87%	Medio de Verificación: Reporte de Empleos Temporales por Oficinas - Módulo de Acceso a Datos de Proyectos - Reporte RS06 - Reporte de Presupuesto Empleos Temporales por Convenios. Los empleos generados corresponden a la ejecución de proyectos con recursos de años anteriores (2014 y 2015), que por su vida útil continuaron generando empleos en el 2016.
	4 Gestión operativa de la Unidad Zonal	Informe	12	3	1	1	1	3	100.00%	3	25.00%	Medio de Verificación: Memorando N° 043-2016-TP/DE/UEZ "Ica"- enero Memorando N° 067-2016-TP/DE/UEZ "Ica"- febrero Memorando N° 087-2016-TP/DE/UEZ "Ica"- marzo
0070	Seguimiento de los proyectos en ejecución en Junin	Informe	123	29	5	23	5	33	113.79%	33	26.83%	
		Empleo Temporal	2,684	533	50	285	329	664	124.58%	664	24.74%	
	1 Verificación a la ejecución de los proyectos generadores de empleo temporal.	Informe	123	29	5	23	5	33	113.79%	33	26.83%	Medio de Verificación: PROYECTOS AC-72, 73, 76, 77 y 78: 1.- ENERO : INICIO = 05 proyecto 50% a más = 00 proyecto 2.- FEBRERO : INICIO = 23 proyecto 50% a más = 00 proyecto 3.- MARZO : INICIO = 01 proyecto 50% a más = 04 proyecto TERMINO = 00 proyecto PROYECTOS AÑOS ANTERIORES: 1.- AC-70=04 (02 EJE, 01 RS Y 01 T)
		Empleo Temporal	2,684	533	50	285	329	664	124.58%	664	24.74%	Medio de Verificación: Reporte de Empleos Temporales por Oficinas - Módulo de Acceso a Datos de Proyectos - Reporte RS06 - Reporte de Presupuesto Empleos Temporales por Convenios. Los empleos generados corresponden a la ejecución de proyectos con recursos de años anteriores (2014 y 2015), que por su vida útil continuaron generando empleos en el 2016.




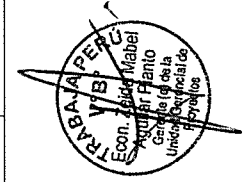
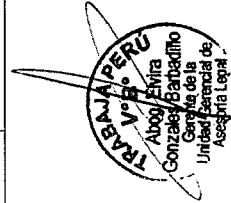
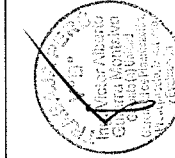
N°	META PRESUPUESTARIA / TAREA A EJECUTAR	UNIDAD MEDIDA	META ANUAL	META FÍSICA I TRIMESTRE			EJECUCIÓN I TRIMESTRE			AVANCE ACUMULADO			LOGROS / OBSERVACIONES
				E	F	M	% EJE. I TRIM	TOTAL I TRIM	% EJE. AL I TRIM	TOTAL AL I TRIM	% EJE. AL I TRIM		
2	Liquidación de proyecto con convenios resueltos	Resolución	4	0	0	0	0	0	0	0	0	0.00%	
3	Facilitación de los procesos de promoción social en la ejecución de los proyectos.	Informe	123	29	27	31	58	200.00%	58	58	58	47.15%	Medio de Verificación. Memorando N° 310-2016-TP/DE/UGPPROM
4	Gestión operativa de la Unidad Zonal	Informe	12	3	1	1	3	100.00%	3	3	3	25.00%	Medios de Verificación: Memorando N°084-2016-TP/DE/UZ "Junin"- enero Memorando N°100-2016-TP/DE/UZ "Junin"- febrero Memorando N°131-2016-TP/DE/UZ "Junin"- marzo
0071	Seguimiento de los proyectos en ejecución en Satipo	Informe	24	3	3	1	4	133.33%	4	4	4	16.67%	
	Empleo Temporal	Empleo Temporal	531	43	22	22	44	102.33%	44	44	44	8.29%	
1	Verificación a la ejecución de los proyectos generadores de empleo temporal.	Informe	24	3	0	1	4	133.33%	4	4	4	16.67%	Medios de Verificación. PROYECTOS AC-72, 73, 76, 77 y 78: 1.- ENERO : INICIO = 00 proyecto 50% a más = 00 proyecto 2.- FEBRERO : INICIO = 03 proyecto 50% a más = 00 proyecto 3.- MARZO : INICIO = 00 proyecto 50% a más = 01 proyecto TERMINO = 00 proyecto
3	Facilitación de los procesos de promoción social en la ejecución de los proyectos.	Empleo Temporal	531	43	22	22	44	102.33%	44	44	44	8.29%	Medio de Verificación. Reporte de Empleos Temporales por Oficinas - Módulo de Acceso a Datos de Proyectos - Reporte RS06 - Reporte de Presupuesto Empleos Temporales por Convenios. Los empleos generados corresponden a la ejecución de proyectos con recursos de años anteriores (2014 y 2015), que por su vida útil continuaron generando empleos en el 2016.
4	Gestión operativa de la Unidad Zonal	Informe	24	3	0	0	3	100.00%	3	3	3	12.50%	Medio de Verificación. Memorando N° 310-2016/TP/DE/UGPPROM
0072	Seguimiento de los proyectos en ejecución en La Libertad	Informe	12	3	1	1	3	100.00%	3	3	3	25.00%	Medios de Verificación. Aplicativo SisNet- Informe de Gestión UZ Satipo- enero Memorando N°085-2016-TP/DE/UZ "Satipo"- febrero Memorando N°096-2016-TP/DE/UZ "Satipo"- marzo
	Empleo Temporal	Informe	84	7	6	1	7	100.00%	7	7	7	8.33%	
1	Verificación a la ejecución de los proyectos generadores de empleo temporal.	Empleo Temporal	1,760	160	21	95	158	98.75%	158	158	158	8.98%	Medios de Verificación. PROYECTOS AC-72, 73, 76, 77 y 78: 1.- ENERO : INICIO = 00 proyecto 50% a más = 00 proyecto 2.- FEBRERO : INICIO = 06 proyecto 50% a más = 00 proyecto 3.- MARZO : INICIO = 00 proyecto 50% a más = 00 proyecto TERMINO = 00 proyecto PROYECTOS AÑOS ANTERIORES: 1.- AC-70-01 (T)
	Empleo Temporal	Empleo Temporal	1,760	160	21	95	158	98.75%	158	158	158	8.98%	Medio de Verificación. Reporte de Empleos Temporales por Oficinas - Módulo de Acceso a Datos de Proyectos - Reporte RS06 - Reporte de Presupuesto Empleos Temporales por Convenios. Los empleos generados corresponden a la ejecución de proyectos con recursos de años anteriores (2014 y 2015), que por su vida útil continuaron generando empleos en el 2016.






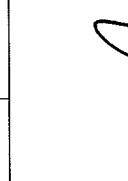


N°	META PRESUPUESTARIA / TAREA A EJECUTAR	UNIDAD MEDIDA	META ANUAL	META FÍSICA / TRIMESTRE			EJECUCIÓN I TRIMESTRE			AVANCE ACUMULADO			LOGROS / OBSERVACIONES
				E	F	M	TOTAL I TRIM	% EJEC. I TRIM	TOTAL	% EJEC. TOTAL	AL I TRIM	AL I TRIM	
2	Liquidación de proyecto con convenios resueltos	Resolución	13	0	0	0	0	0	0.00%	0	0.00%		
3	Facilitación de los procesos de promoción social en la ejecución de los proyectos.	Informe	84	7	2	6	8	114.29%	9.52%	8	9.52%	Medio de Verificación. Memorando N° 310-2016/TP/DE/UGPROM	
4	Gestión operativa de la Unidad Zonal	Informe	12	3	1	1	3	100.00%	25.00%	3	25.00%	Medios de Verificación. Memorando N° 073-2016-TP/DE/UZ "La Libertad"- enero Memorando N° 113-2016-TP/DE/UZ "La Libertad"- febrero Memorando N° 125-2016-TP/DE/UZ "La Libertad"- marzo	
0073	Seguimiento de los proyectos en ejecución en Lambayeque	Informe Empleo Temporal	63 1,353	6 139	0 12	6 124	7 243	116.67% 174.82%	11.11% 17.96%	7 243	11.11% 17.96%		
1	Verificación a la ejecución de los proyectos generadores de empleo temporal.											Medios de Verificación. PROYECTOS AC-72, 73, 76, 77 y 78: 1.- ENERO : INICIO = 00 proyecto 50% a más = 00 proyecto 2.- FEBRERO : INICIO = 06 proyecto 50% a más = 00 proyecto 3.- MARZO : INICIO = 00 proyecto 50% a más = 01 proyecto TERMINO = 00 proyecto PROYECTOS AÑOS ANTERIORES: 1.- P08=01 (RS) 2.- AC-70=01 (EJE)	
3	Facilitación de los procesos de promoción social en la ejecución de los proyectos.	Empleo Temporal	1,353	139	12	124	243	174.82%	17.96%	243	17.96%	Medio de Verificación. Reporte de Empleos Temporales por Oficinas - Modulo de Acceso a Datos de Proyectos - Reporte RS06 - Reporte de Presupuesto Empleos Temporales por Convenios. Los empleos generados corresponden a la ejecución de proyectos con recursos de años anteriores (2014 y 2015), que por su vida útil continuaron generando empleos en el 2016.	
3	Facilitación de los procesos de promoción social en la ejecución de los proyectos.	Informe	63	6	0	0	6	100.00%	9.52%	6	9.52%	Medio de Verificación. Memorando N° 310-2016/TP/DE/UGPROM	
4	Gestión operativa de la Unidad Zonal	Informe	12	3	1	1	3	100.00%	25.00%	3	25.00%	Medios de Verificación. Informe N° 012-2016-TP/DE/UZ "Lambayeque"- enero Informe N° 027-2016-TP/DE/UZ "Lambayeque"- febrero Informe N° 038-2016-TP/DE/UZ "Lambayeque"- marzo	
0074	Seguimiento a los proyectos generadores de empleo temporal - UGPROM	Informe	6	0	0	0	0	0.00%	0.00%	0	0.00%		
1	Supervisión del proceso de selección de participantes e implementación del proceso de veeduría social.	Informe	6	0	0	0	0	0.00%	0.00%	0	0.00%		
2	Capacitación a Responsables de Promoción de las Unidades Zonales en el Seguimiento a los proyectos en ejecución.	Taller	2	1	0	0	0	0.00%	0.00%	0	0.00%		




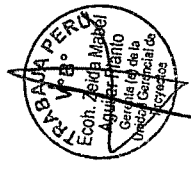
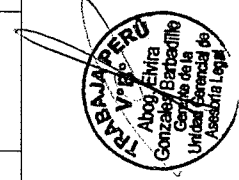
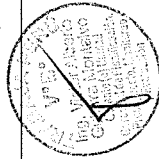
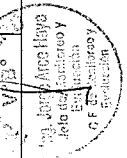
N°	META PRESUPUESTARIA / TAREA A EJECUTAR	UNIDAD MEDIDA	META ANUAL	META FÍSICA I TRIMESTRE	EJECUCIÓN I TRIMESTRE			AVANCE ACUMULADO			LOGROS / OBSERVACIONES	
					E	F	M	TOTAL I TRIM	% EJEC. I TRIM	TOTAL AL I TRIM		% EJEC. AL I TRIM
0075	Seguimiento a los proyectos generadores de empleo temporal - UGPYTOs	Informe	4	1	0	0	1	1	100.00%	1	25.00%	
		Informe	4	1	0	0	1	1	100.00%	1	25.00%	Medio de Verificación, INFORME N° 063-2016-TPIDE-UGPYTOs-CFSP
		Informe	378	60	1	54	8	63	63	105.00%	63	16.67%
0076	Seguimiento de los proyectos en ejecución en Lima Sur Este	Empleo Temporal	6,412	290	29	314	553	896	308.97%	896	13.97%	
		Informe	378	60	1	54	8	63	105.00%	63	16.67%	Medio de Verificación, PROYECTOS AC-72, 73, 76, 77 y 78: 1.- ENERO : INICIO = 01 proyecto 50% a más = 00 proyecto 2.- FEBRERO : INICIO = 36 proyecto 50% a más = 02 proyecto 3.- MARZO : INICIO = 00 proyecto 50% a más = 01 proyecto TERMINO = 00 proyecto PROYECTOS AÑOS ANTERIORES: 1.- P08=03, 02 EJE Y 01 T) 2.- AC-70=01 (EJE) 3.- AC-71=04 (03 EJE Y 01 P)
1	Verificación a la ejecución de los proyectos generadores de empleo temporal.	Empleo Temporal	6,412	290	29	314	553	896	308.97%	896	13.97%	Medio de Verificación, Reporte de Empleos Temporales por Oficinas - Modulo de Acceso a Datos de Proyectos - Reporte RS06 - Reporte de Presupuesto Empleos Temporales por Convenios. Los empleos generados corresponden a la ejecución de proyectos con recursos de años anteriores (2014 y 2015), que por su vida útil continuaron generando empleos en el 2016.
		Informe	378	60	0	0	0	0	0.00%	0	0.00%	
2	Liquidación de proyecto con convenios resueltos	Resolución	17	0	0	0	0	0	0.00%	0	0.00%	
3	Facilitación de los procesos de promoción social en la ejecución de los proyectos.	Informe	378	60	0	0	0	0	0.00%	0	0.00%	
4	Gestión operativa de la Unidad Zonal	Informe	12	3	1	1	1	3	100.00%	3	25.00%	





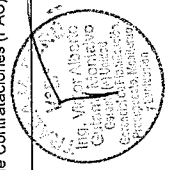
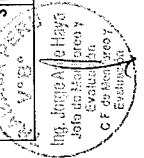
N°	META PRESUPUESTARIA / TAREA A EJECUTAR	UNIDAD MEDIDA	META ANUAL	META FÍSICA I TRIMESTRE	EJECUCIÓN I TRIMESTRE			TOTAL I TRIMESTRE	% EJEC. I TRIMESTRE	AVANCE ACUMULADO			LOGROS / OBSERVACIONES
					E	F	M			AL I TRIMESTRE	TOTAL	% EJEC. AL I TRIMESTRE	
0077	Seguimiento de los proyectos en ejecución - Oficina Nacional	Informe	4	1	0	0	1	1	100.00%	1	25.00%	Medios de verificación - Memorando N° 004-2016-TP/DE/UGPPME-CFPP	
Dirección Ejecutiva													
1	Promoción del Programa a instituciones públicas y privadas.	Reunión	12	3	1	1	2	4	133.33%	4	33.33%	Medio de verificación. - Boletas de Visita N° 4089, 4085, 4251, 4170.	
2	Seguimiento al cumplimiento de los objetivos y metas del Programa.	Informe	3	0	0	0	0	0	0.00%	0	0.00%		
Unidad Gerencia de Asesoría Legal													
1	Asistencia técnica legal al Programa	Informe	3	0	1	1	1	3	N/A	3	100.00%		
2	Elaboración de Informes de avances, dificultades y recomendaciones en relación con el funcionamiento de la Unidad Gerencial de Asesoría Legal.	Informe	3	0	1	0	0	1	N/A	1	33.33%		
3	Participación en comités (Comité de Ética, Acciones de Contingencia, entre otros).	Informe	1	0	0	2	2	4	N/A	4	400.00%		
Unidad Gerencial de Planificación, Presupuesto, Monitoreo y Evaluación													
1	Monitoreo de las Unidades Zonales.	Informe	3	0	0	0	0	0	0.00%	0	0.00%	Se ha reprogramado la actividad para el segundo trimestre, debido a la carga laboral	
2	Evaluación y Monitoreo POI 2015.	Informe	3	0	0	0	0	0	0.00%	0	0.00%		
3	Sustentación del Presupuesto por Resultados.	Informe	1	0	0	0	1	1	N/A	1	100.00%		



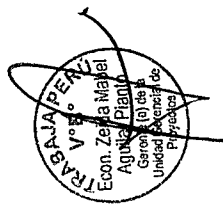

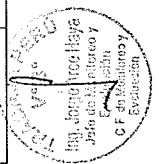
N°	META PRESUPUESTARIA / TAREA A EJECUTAR	UNIDAD MEDIDA	META ANUAL	META FÍSICA I TRIMESTRE	EJECUCIÓN I TRIMESTRE			AVANCE ACUMULADO			LOGROS / OBSERVACIONES	
					E	F	M	TOTAL I TRIM	% EJEC. I TRIM	TOTAL AL I TRIM		% EJEC. AL I TRIM
	Cordinación Funcional de Planificación y Presupuesto											
1	Formulación del Programa Presupuestal con perspectiva multiannual 2017-2019.	Informe	1	0	0	0	0	0	0	0.00%	0	0.00%
2	Formulación del POI 2017 del Programa.	Informe	1	0	0	0	0	0	0	0.00%	0	0.00%
3	Evaluación anual de la ejecución presupuestaria de metas del Programa Presupuestal del ejercicio fiscal 2015.	Informe	1	1	0	0	1	100.00%	1	100.00%	1	100.00%
4	Elaboración y/o actualización de Instrumentos de Gestión	Informe	1	0	0	0	0	0.00%	0	0.00%	0	0.00%
5	Actualización del sistema web mochica-CGR.	Informe	3	0	0	0	0	0.00%	0	0.00%	0	0.00%
6	Charla al personal: Temas de presupuesto, PpR, otros.	Informe	1	1	0	0	0	0.00%	0	0.00%	0	0.00%
7	Seguimiento y control del avance de ejecución presupuestal.	Informe	12	3	0	0	1	33.33%	1	8.33%	1	8.33%
	Cordinación Funcional de Monitoreo y Evaluación											
1	Evaluación del estado situacional de la base de datos RS06 - Modulo de Acceso a Datos de Proyectos.	Informe	3	1	0	0	1	100.00%	1	33.33%	1	33.33%
2	Evaluación trimestral del Plan Operativo Institucional POI - 2016	Informe	4	1	0	0	1	100.00%	1	25.00%	1	25.00%
3	Visitas de monitoreo a las Unidades Zonales.	Informe	28	4	0	0	1	25.00%	1	3.57%	1	3.57%
4	Elaboración y evaluación de documentos técnicos del Programa (Tipología de las UZs, Focalización, Diseño y elaboración del Plan de Monitoreo, Informe de gestión, índice de satisfacción de beneficiarios del Programa.)	Informe	5	3	1	0	2	66.67%	2	40.00%	2	40.00%
5	Elaboración de Informe mensual de monitoreo de las Unidades Zonales - POI/SISNET.	Informe	12	3	1	0	2	66.67%	2	16.67%	2	16.67%
6	Elaboración de anueto del Programa - 2016.	Informe	1	0	0	0	0	0.00%	0	0.00%	0	0.00%





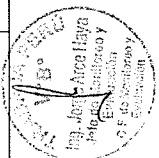
Nº	META PRESUPUESTARIA / TAREA A EJECUTAR	UNIDAD MEDIDA	META ANUAL	META FÍSICA I TRIMESTRE	Ejecución I Trimestre			Avance Acumulado			LOGROS / OBSERVACIONES		
					E	F	M	TOTAL I TRIM	% EJE. I TRIM	TOTAL AL I TRIM		% EJE. AL I TRIM	
Unidad Gerencial de Administración													
1	Supervisión a Unidades Zonales priorizadas.	Informe	4	1	0	0	0	0	0	0.00%	0	0.00%	Nota: La falta de personal CAS en la UGA y la sobrecarga laboral no permitieron realizar las supervisiones a las Unidades Zonales según lo programado
2	Aplicación de Recomendaciones de Auditoría.	Informe	2	0	0	0	0	0	0	0.00%	0	0.00%	
Coordinación Funcional de Contabilidad													
1	Supervisión a Unidades Zonales	Informe	9	0	0	0	0	0	0	0.00%	0	0.00%	
2	Elaboración de la Información Financiera.	Informe	12	1	0	1	1	100.00%	1	8.33%	1	8.33%	Medios de verificación. - Oficio N° 050-2016-TP/DE/UGA, (se presentó el estado de ejecución del presupuesto de ingresos y gasto del ejercicio 2015)
3	Elaboración de información para las Operaciones Reciprocas, Conciliaciones y Transferencias Financieras (SISTRAN).	Informe	3	1	0	1	1	100.00%	1	33.33%	1	33.33%	Medios de verificación. - Oficio N° 050-2016-TP/DE/UGA, (se adjunto la información adicional de Operaciones Reciprocas y Actas de Conciliación)
Coordinación Funcional de Sistemas													
Gestión, implementación y mantenimiento de la infraestructura del TIC													
1		Informe	34	12	4	3	5	100.00%	12	35.29%	12	35.29%	Medios de verificación. - Informe N° 001-2016-TP/DE/UGA-CFS-MIAO - Informe N° 011-2016-TP/DE/UGA-CFS - Informe N° 013-2016-TP/DE/UGA-CFS - Informe N° 017-2016-TP/DE/UGA-CFS - Informe N° 02-2016-TP/DE/UGA-CFS-MIAO - Informe N° 028-2016-TP/DE/UGA-CFS - Informe N° 031-2016-TP/DE/UGA-CFS - Informe N° 03-2016-TP/DE/UGA-CFS-MIAO - Informe N° 018-2016-TP/DE/UGA-CFS-AERCH - Informe N° 019-2016-TP/DE/UGA-CFS-AERCH - Informe N° 020-2016-TP/DE/UGA-CFS-AERCH - Informe N° 044-2016-TP/DE/UGA-CFS
Coordinación Funcional de Logística													
1	Elaboración del Cuadro de Necesidades.	Informe	1	0	0	0	0	0.00%	0	0.00%	0	0.00%	
2	Elaboración del Plan Anual de Contrataciones (PAC).	Informe	1	0	0	0	0	0.00%	0	0.00%	0	0.00%	
3	Evaluación del Plan Anual de Contrataciones (PAC).	Informe	2	0	0	0	0	0.00%	0	0.00%	0	0.00%	



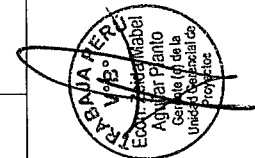
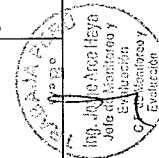
N°	META PRESUPUESTARIA / TAREA A EJECUTAR	UNIDAD MEDIDA	META ANUAL	META FÍSICA I TRIMESTRE	EJECUCIÓN I TRIMESTRE					AVANCE ACUMULADO		LOGROS / OBSERVACIONES
					E	F	M	TOTAL I TRIM	% EJE. I TRIM	TOTAL	% EJE. AL I TRIM	
2	Supervisión a Unidades Zonales priorizadas de Recomendaciones de Auditoría.	Informe	6	0	0	0	0	0	0	0	0.00%	
3	Ejecución de operaciones orientadas a la gestión conforme al Sistema Nacional de Tesorería y Sistema de Administración Financiera	Documento	12	3	1	1	1	3	3	3	25.00%	Medios de Verificación: Elaboración de conciliación de cuentas de enlace - Memorando N° 24.51.64-2016-TP/DE/UGA-CFT. calendario de Pagos. Registro electrónico de compras y ventas, constancia de presentación de COA, Constancia de Presentación Laboral - PDT PLAME, constancia de no tener información a declarar(DAOT-declaración anual de operaciones con terceros) 2015
0078	Seguimiento de los proyectos en ejecución en Loreto	Informe Empleo Temporal	71 1,370	13 86	0 31	133 239	7 403	20 403	20 403	20 403	28.17% 29.42%	
1	Verificación a la ejecución de los proyectos generadores de empleo temporal.	Informe	71	13	0	13	7	20	20	20	28.17%	Medios de Verificación. PROYECTOS AC-72, 73, 76, 77 y 78: 1.- ENERO : INICIO = 00 proyecto 50% a más = 00 proyecto 2.- FEBRERO : INICIO = 12 proyecto 50% a más = 01 proyecto 3.- MARZO : INICIO = 00 proyecto 50% a más = 08 proyecto TERMINO = 00 proyecto PROYECTOS AÑOS ANTERIORES: 1.- AC-70=02 (T)
2	Facilitación de los procesos de promoción social en la ejecución de los proyectos.	Empleo Temporal Informe	1,370 69	86 13	31 3	133 7	239 1	403 11	403 11	403 11	29.42% 15.94%	Medio de Verificación. Reporte de Empleos Temporales por Oficinas - Modulo de Acceso a Datos de Proyectos - Reporte R506 - Reporte de Presupuesto Empleos Temporales por Convenios. Los empleos generados corresponden a la ejecución de proyectos con recursos de años anteriores (2014 y 2015), que por su vida útil continuaron generando empleos en el 2016. Memorando N° 310-2016/TP/DE/UGFROM
3	Gestión operativa de la Unidad Zonal	Informe	12	3	1	1	3	3	3	3	25.00%	Medios de Verificación. - Aplicativo SisNet - Informe de Gestión UZ Loreto enero - Aplicativo SisNet - Informe de Gestión UZ Loreto - febrero - Aplicativo SisNet - Informe de Gestión UZ Loreto marzo



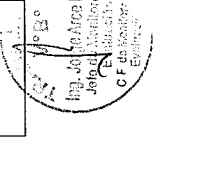
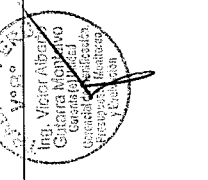
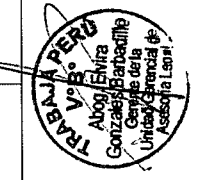
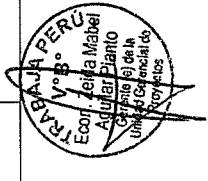



N°	META PRESUPUESTARIA / TAREA A EJECUTAR	UNIDAD MEDIDA	META ANUAL	META FÍSICA			EJECUCIÓN I TRIMESTRE			AVANCE ACUMULADO			LOGROS / OBSERVACIONES	
				TRIMESTRE	TRIMESTRE	TRIMESTRE	E	F	M	TOTAL I TRIMESTRE	% EJEC. I TRIMESTRE	TOTAL AL I TRIMESTRE		% EJEC. AL I TRIMESTRE
0079	Seguimiento de los proyectos en ejecución en Moquegua	Informe	27	4	0	4	0	4	0	4	100.00%	4	14.81%	
		Empleo Temporal	631	76	7	17	46	70	92.11%	70	11.09%			
	1 Verificación a la ejecución de los proyectos generadores de empleo temporal.	Informe	27	4	0	4	0	4	100.00%	4	14.81%			Medios de Verificación: PROYECTOS AC-72, 73, 76, 77 y 78: 1.- ENERO : INICIO = 04 proyecto 50% a más = 00 proyecto 2.- FEBRERO : INICIO = 00 proyecto 50% a más = 00 proyecto 3.- MARZO : INICIO = 00 proyecto 50% a más = 00 proyecto TERMINO = 00 proyecto
	2 Facilitación de los procesos de promoción social en la ejecución de los proyectos.	Empleo Temporal	631	76	7	17	46	70	92.11%	70	11.09%			Medio de Verificación: Reporte de Empleos Temporales por Oficinas - Modulo de Acceso a Datos de Proyectos - Reporte RS06 - Reporte de Presupuesto Empleos Temporales por Convenios. Los empleos generados corresponden a la ejecución de proyectos con recursos de años anteriores (2014 y 2015), que por su vida útil continuaron generando empleos en el 2016.
	3 Gestión operativa de la Unidad Zonal	Informe	12	3	1	1	1	3	100.00%	3	25.00%			Medios de Verificación: Memorando N° 032-2016-TP/DE/UZ "Moquegua", enero Memorando N° 068-2016-TP/DE/UZ "Moquegua", febrero Memorando N° 084-2016-TP/DE/UZ "Moquegua", - marzo
0080	Seguimiento de los proyectos en ejecución en Pasco	Informe	15	0	0	0	0	0	0.00%	0	0.00%			
		Empleo Temporal	349	0	0	0	0	0	0.00%	0	0.00%			
	1 Verificación a la ejecución de los proyectos generadores de empleo temporal.	Informe	15	0	0	0	0	0	0.00%	0	0.00%			Medios de Verificación: PROYECTOS AC-72, 73, 76, 77 y 78: 1.- ENERO : INICIO = 00 proyecto 50% a más = 00 proyecto 2.- FEBRERO : INICIO = 00 proyecto 50% a más = 00 proyecto 3.- MARZO : INICIO = 00 proyecto 50% a más = 00 proyecto TERMINO = 00 proyecto PROYECTOS AÑOS ANTERIORES: 1.- P08=01 (T) 2.- P09=03 (T)
		Empleo Temporal	349	0	0	0	0	0	0.00%	0	0.00%			



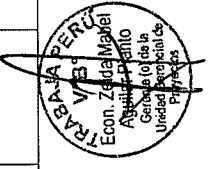


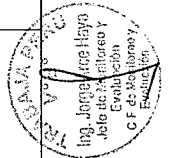
N°	META PRESUPUESTARIA / TAREA A EJECUTAR	UNIDAD MEDIDA	META ANUAL	META FISICA / TRIMESTRE			EJECUCIÓN / TRIMESTRE			AVANCE ACUMULADO			LOGROS / OBSERVACIONES
				E	F	M	TOTAL / TRIM	% EJEC. / TRIM	TOTAL	% EJEC. TOTAL	AL / TRIM	AL / TRIM	
2	Facilitación de los procesos de promoción social en la ejecución de los proyectos.	Informe	15	0	4	0	0	4	N/A	4	26.67%	Medio de Verificación. Memorando N° 310-2016-TP/DE/UGPROM	
3	Gestión operativa de la Unidad Zonal	Informe	12	3	1	1	1	3	100.00%	3	25.00%	Medios de Verificación. Aplicativo SisNet - Informe de Gestión UZ Pasco - enero Memorando N° 046-2016-TP/DE/UGPROM "Pasco", febrero Memorando N° 077-2016-TP/DE/UGPROM "Pasco", marzo	
0081	Seguimiento de los proyectos en ejecución en Piura	Informe	78	3	0	1	1	2	66.67%	2	2.56%		
		Empleo Temporal	1,310	53	0	18	11	29	54.72%	29	2.21%		
1	Verificación a la ejecución de los proyectos generadores de empleo temporal.	Informe	78	3	0	1	1	2	66.67%	2	2.56%	Medios de Verificación. PROYECTOS AC-72, 73, 76, 77 y 78: 1.- ENERO : INICIO = 00 proyecto 50% a más = 00 proyecto 2.- FEBRERO : INICIO = 01 proyecto 50% a más = 00 proyecto 3.- MARZO : INICIO = 01 proyecto 50% a más = 00 proyecto TERMINO = 00 proyecto	
2	Liquidación de proyecto con convenios resueltos	Resolución	9	0	0	0	0	0	0.00%	0	0.00%	Medio de Verificación. Reporte de Empleos Temporales por Oficinas - Modulo de Acceso a Datos de Proyectos - Reporte RS06 - Reporte de Presupuesto Empleos Temporales por Convenios. Los empleados generados corresponden a la ejecución de proyectos con recursos de años anteriores (2014 y 2015), que por su vida útil continuaron generando empleos en el 2016.	
3	Facilitación de los procesos de promoción social en la ejecución de los proyectos.	Informe	78	3	2	1	2	5	166.67%	5	6.41%	Medio de Verificación. Memorando N° 310-2016-TP/DE/UGPROM	
4	Gestión operativa de la Unidad Zonal	Informe	12	3	1	1	1	3	100.00%	3	25.00%	Medios de Verificación. Memorando N° 065-2016-TP/DE/UGPROM "Piura", enero Memorando N° 112-2016-TP/DE/UGPROM "Piura", febrero Memorando N° 135-2016-TP/DE/UGPROM "Piura", marzo	



N°	META PRESUPUESTARIA / TAREA A EJECUTAR	UNIDAD MEDIDA	META ANUAL	EJECUCIÓN I TRIMESTRE					AVANCE ACUMULADO		LOGROS / OBSERVACIONES
				E	F	M	TOTAL I TRIM	% EJEC. I TRIM	TOTAL AL I TRIM	% EJEC. AL I TRIM	
0082	Seguimiento de los proyectos en ejecución en Puno	Informe	303	0	47	41	88	103.53%	88	29.04%	
		Empleo Temporal	6,131	125	425	1,119	1,669	325.98%	1,669	27.22%	
	1 Verificación a la ejecución de los proyectos generadores de empleo temporal.	Informe	303	0	47	41	88	103.53%	88	29.04%	Medios de Verificación: PROYECTOS AC-72, 73, 76, 77 y 78: 1.- ENERO : INICIO = 00 proyecto 50% a más = 00 proyecto 2.- FEBRERO : INICIO = 47 proyecto 50% a más = 00 proyecto 3.- MARZO : INICIO = 38 proyecto 50% a más = 02 proyecto TERMINO = 00 proyecto
	3 Facilitación de los procesos de promoción social en la ejecución de los proyectos.	Empleo Temporal	6,131	125	425	1,119	1,669	325.98%	1,669	27.22%	Medio de Verificación: Reporte de Empleos Temporales por Oficinas - Módulo de Acceso a Datos de Proyectos - Reporte RS06 - Reporte de Presupuesto Empleos Temporales por Convenios. Los empleos generados corresponden a la ejecución de proyectos con recursos de años anteriores (2014 y 2015), que por su vida útil continúan generando empleos en el 2016.
	4 Gestión operativa de la Unidad Zonal	Informe	303	7	0	0	7	8.33%	7	2.31%	Medio de Verificación: Memorando N° 310-2016/TP/DE/UGPROM
0083	Seguimiento de los proyectos en ejecución en San Martín	Informe	63	0	12	1	13	118.18%	13	20.63%	Medios de Verificación: Memorando N° 076-2016-TP/DE/UGPROM - enero Memorando N° 102-2016-TP/DE/UGPROM - febrero Memorando N° 126-2016-TP/DE/UGPROM - marzo
	1 Verificación a la ejecución de los proyectos generadores de empleo temporal.	Empleo Temporal	1,171	22	121	143	286	147.42%	286	24.42%	Medios de Verificación: PROYECTOS AC-72, 73, 76, 77 y 78: 1.- ENERO : INICIO = 00 proyecto 50% a más = 00 proyecto 2.- FEBRERO : INICIO = 11 proyecto 50% a más = 01 proyecto 3.- MARZO : INICIO = 00 proyecto 50% a más = 01 proyecto TERMINO = 00 proyecto
		Informe	63	0	12	1	13	118.18%	13	20.63%	PROYECTOS AÑOS ANTERIORES: 1.- P08-01 (T) 2.- AC-70-02 (FTV)
		Empleo Temporal	1,171	22	121	143	286	147.42%	286	24.42%	Medio de Verificación: Reporte de Empleos Temporales por Oficinas - Módulo de Acceso a Datos de Proyectos - Reporte RS06 - Reporte de Presupuesto Empleos Temporales por Convenios. Los empleos generados corresponden a la ejecución de proyectos con recursos de años anteriores (2014 y 2015), que por su vida útil continúan generando empleos en el 2016.


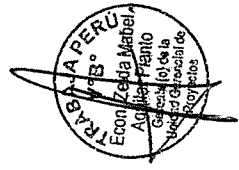





N°	META PRESUPUESTARIA / TAREA A EJECUTAR	UNIDAD MEDIDA	META ANUAL	EJECUCIÓN I TRIMESTRE					AVANCE ACUMULADO			LOGROS / OBSERVACIONES
				E	F	M	TOTAL I TRIM	% EJEC. I TRIM	TOTAL AL I TRIM	% EJEC AL I TRIM		
2	Facilitación de los procesos de promoción social en la ejecución de los proyectos.	Informe	63	7	1	18	26	236.36%	26	41.27%	Medio de Verificación. Memorando N° 310-2016-TP/DE/UGPROM	
3	Gestión operativa de la Unidad Zonal	Informe	12	1	1	1	3	100.00%	3	25.00%	Medios de Verificación. Memorando N° 069-2016-TP/DE/UZ "San Martín", enero Memorando N° 145-2016-TP/DE/UZ "San Martín", febrero Memorando N° 191-2016-TP/DE/UZ "San Martín", marzo	
0084	Seguimiento de los proyectos en ejecución en Tacna	Informe Empleo Temporal	30 552	0 0	4 33	2 50	6 83	150.00% 172.92%	6 83	20.00% 15.04%		
1	Verificación a la ejecución de los proyectos generadores de empleo temporal.	Informe	30	0	4	2	6	150.00%	6	20.00%	Medios de Verificación. PROYECTOS AC-72, 73, 76, 77 y 78: 1.- ENERO : INICIO = 00 proyecto 50% a más = 00 proyecto 2.- FEBRERO : INICIO = 04 proyecto 50% a más = 00 proyecto 3.- MARZO : INICIO = 00 proyecto 50% a más = 02 proyecto TERMINO = 00 proyecto	
3	Facilitación de los procesos de promoción social en la ejecución de los proyectos.	Empleo Temporal	552	0	33	50	83	172.92%	83	15.04%	Medio de Verificación. Reporte de Empleos Temporales por Oficinas - Modulo de Acceso a Datos de Proyectos - Reporte RS06 - Reporte de Presupuesto Empleos Temporales por Convenios. Los empleos generados corresponden a la ejecución de proyectos con recursos de años anteriores (2014 y 2015), que por su vida útil continuaron generando empleos en el 2016.	
3	Facilitación de los procesos de promoción social en la ejecución de los proyectos.	Informe	30	0	0	4	4	100.00%	4	13.33%	Medio de Verificación. Memorando N° 310-2016-TP/DE/UGPROM	
4	Gestión operativa de la Unidad Zonal	Informe	12	1	1	1	3	100.00%	3	25.00%	Medios de Verificación. Memorando N° 028-2016-TP/DE/UZ "Tacna", enero Memorando N° 038-2016-TP/DE/UZ "Tacna", febrero Memorando N° 051-2016-TP/DE/UZ "Tacna", marzo	
0085	Seguimiento de los proyectos en ejecución en Tumbes	Informe Empleo Temporal	15 328	0 0	1 3	0 7	1 10	100.00% 71.43%	1 10	6.87% 3.05%		
1	Verificación a la ejecución de los proyectos generadores de empleo temporal.	Informe	15	0	1	0	1	100.00%	1	6.87%	Medios de Verificación. PROYECTOS AC-72, 73, 76, 77 y 78: 1.- ENERO : INICIO = 00 proyecto 50% a más = 00 proyecto 2.- FEBRERO : INICIO = 01 proyecto 50% a más = 00 proyecto 3.- MARZO : INICIO = 00 proyecto 50% a más = 00 proyecto TERMINO = 00 proyecto	
1	Verificación a la ejecución de los proyectos generadores de empleo temporal.	Empleo Temporal	328	0	3	7	10	71.43%	10	3.05%	Medio de Verificación. Reporte de Empleos Temporales por Oficinas - Modulo de Acceso a Datos de Proyectos - Reporte RS06 - Reporte de Presupuesto Empleos Temporales por Convenios. Los empleos generados corresponden a la ejecución de proyectos con recursos de años anteriores (2014 y 2015), que por su vida útil continuaron generando empleos en el 2016.	



N°	META PRESUPUESTARIA / TAREA A EJECUTAR	UNIDAD MEDIDA	META ANUAL	META FÍSICA I TRIMESTRE			EJECUCIÓN I TRIMESTRE			AVANCE ACUMULADO			LOGROS / OBSERVACIONES
				E	F	M	TOTAL I TRIM	% EJE. I TRIM	TOTAL AL I TRIM	% EJE. AL I TRIM	TOTAL AL I TRIM	% EJE. AL I TRIM	
3	Facilitación de los procesos de promoción social en la ejecución de los proyectos.	Informe	15	1	0	1	0	1	100.00%	1	6.67%	1	Medio de Verificación. Memorando N° 310-2016/TP/DE/UGPROM
4	Gestión operativa de la Unidad Zonal	Informe	12	3	0	0	0	0	0.00%	0	0.00%	0	
0086	Seguimiento de los proyectos en ejecución en Ucayali	Informe	36	4	0	4	0	4	100.00%	4	11.11%	4	
		Empleo Temporal	788	79	75	47	74	196	248.10%	196	24.87%	196	Medios de Verificación. PROYECTOS AC-72, 73, 76, 77 y 78: 1.- ENERO : INICIO = 00 proyecto 50% a más = 00 proyecto 2.- FEBRERO : INICIO = 03 proyecto 50% a más = 00 proyecto 3.- MARZO : INICIO = 00 proyecto 50% a más = 00 proyecto TERMINO = 00 proyecto PROYECTOS AÑOS ANTERIORES: 1.- AC-70-02 (01 EJE y 01 FTV)
1	Verificación a la ejecución de los proyectos generadores de empleo temporal.	Informe	36	4	0	4	0	4	100.00%	4	11.11%	4	Medios de Verificación. Reporte de Empleos Temporales por Oficinas - Modulo de Acceso a Datos de Proyectos - Reporte RS06 - Reporte de Presupuesto Empleos Temporales por Convenios. Los empleos generados corresponden a la ejecución de proyectos con recursos de años anteriores (2014 y 2015), que por su vida útil continuaron generando empleos en el 2016.
2	Liquidación de proyecto con convenios resueltos	Resolución	6	0	0	0	0	0	0.00%	0	0.00%	0	
3	Facilitación de los procesos de promoción social en la ejecución de los proyectos.	Informe	36	4	0	4	0	4	100.00%	4	11.11%	4	Medio de Verificación. Memorando N° 310-2016/TP/DE/UGPROM
4	Gestión operativa de la Unidad Zonal	Informe	12	3	1	0	1	2	66.67%	2	16.67%	2	Medios de Verificación. Aplicativo SisNet - Informe de Gestión UZ Ucayali - enero Aplicativo SisNet - Informe de Gestión UZ Ucayali - marzo

N/A: Es no aplica, dado que no se encuentra programación física trimestral.



INFORMACIÓN SOBRE DIFICULTADES, MEDIDAS CORRECTIVAS Y LOGROS DE LA EVALUACIÓN DEL POI
I TRIMESTRE 2016

META PRESUPUESTARIA		DIFICULTADES O PROBLEMÁTICA		MEDIDAS CORRECTIVAS		LOGROS	
3000194	Empleo Temporal Generado						Durante el I Trimestre de 2016, el Programa Trabaja Perú, generó 13,955 empleos temporales a través de la ejecución de 595 proyectos de inversión pública de infraestructura básica vial, sanitaria, de defensa ribereña, mejoramiento de infraestructura de riego, muros de contención, etc. Del total de proyectos que generaron empleos, 01 es cofinanciado con recursos de 2014 y 594 proyectos con recursos del año 2015.
5001253	Transferencia de recursos para la ejecución de proyectos de inversión.	El incremento de la Remuneración Mínima Vital (RMV), ocasionó una ampliación del plazo del cronograma de actividades del concurso de proyectos regulares 2016-1 - Modalidad Concursable, ya que se tuvo que devolver los expedientes técnicos a los Organismos Proponentes para la actualización del mismo, al haberse incrementado el incentivo económico diario que se otorga a los participantes durante la ejecución de los proyectos.	Mediante la Resolución Directoral N° 054-2016-TP/DE, se modificó el calendario de actividades del concurso de proyectos regulares 2016-1, ampliándose el plazo, a fin que los Organismos Proponentes, puedan adecuar sus expedientes técnicos en función al incremento en el incentivo económico diario que se otorga a los participantes				Durante el cuarto trimestre, se logró beneficiar a 32,502 participantes a nivel nacional, de los cuales 23,527 (72.4 %) son mujeres y 8,975 (27.6%) varones.
5004341	Promoción de modalidades de intervención del Programa para desarrollo de proyectos intensivos en mano de obra no calificada.	Algunos Organismos Proponentes que resultaron priorizados sus proyectos en la modalidad concursable 2016 - I, desistieron de la firma de convenios con el Programa, debido a que no cuentan con la contrapartida para el financiamiento del proyecto.	Se continuó coordinando con las Unidades Zonales para la actualización del Banco de Proyectos considerando la elegibilidad (activo e inactivo).				El Programa, durante el primer trimestre ha realizado 23 eventos de Promoción, de los cuales: > 11 eventos organizados por la Oficina Nacional, en estos eventos participaron 8,778 asistentes entre representantes de la sociedad civil y funcionarios (2 gobernadores regionales, 26 tenientes gobernadores, 50 Alcaldes y 8,700 ciudadanos). > 11 eventos organizados por las Unidades Zonales, por medio de la UGPPROM en estos eventos participaron 5629 asistentes (28 Alcaldes, 4 Tenientes Gobernadores, 2 Gobernadores regionales y 5,595 ciudadanos). > 01 evento realizado por la Unidad Gerencial de Proyectos (seguimiento a la asistencia técnica de proyectos intensivos en mano de obra no calificada).
	Seguimiento de los proyectos en ejecución.	Incumplimiento de las obligaciones contraídas por parte de los Organismos Ejecutores para la ejecución de los proyectos. Reducido personal en la Coordinación Funcional de Monitoreo y Evaluación, en la Coordinación Funcional de Supervisión de Proyectos y en las Unidades Zonales, han dificultado la ejecución de los viajes de comisión de servicio para el seguimiento y monitoreo a los proyectos cofinanciados por el Programa, de acuerdo al cronograma proyectado.	Se ha realizado una reunión de coordinación con todos los Jefes de las Unidades Zonales del Programa en la ciudad de Lima, a fin de definir acciones concretas para el seguimiento y cumplimiento de los compromisos asumidos por el Organismo Ejecutor, referido a la actualización del estado situacional de los proyectos en el SISNET, cumplimiento de la meta de empleos programados, liquidación de proyectos, etc. Se ha solicitado la contratación de especialistas para la Coordinación Funcional de Supervisión de Proyectos. Se ha optimizado los tiempos, a fin de cumplir con el cronograma de visitas de monitoreo programadas				Se inició 491 convenios de la modalidad Acción de Contingencia AC-72, AC-73, AC-76, AC-77 y AC-78. Se ha logrado realizar 650 procesos de seguimiento de los proyectos en ejecución realizadas a través de las 28 Unidades Zonales. Esta actividad está referida a la facilitación del proceso de selección de participantes e implementación del proceso de veeduría social, que consiste en orientar el proceso de selección y movimiento de participantes, cuya ejecución está bajo responsabilidad del organismo ejecutor de acuerdo a las cláusulas del convenio suscrito.

